

ПОЯСНЕНИЯ К БУХГАЛТЕРСКОМУ БАЛАНСУ И ОТЧЕТУ О ФИНАНСОВЫХ РЕЗУЛЬТАТАХ

0710005 с.1


1. Нематериальные активы и расходы на научно-исследовательские, опытно-конструкторские и технологические работы (НИОКР)

1.1 Наличие и движение нематериальных активов

Наименование показателя	Код строки	Период	На начало года			Изменения за период			На конец периода			
			первоначальная стоимость	накопленная амортизация и убытки от обесценения	поступило	выбыло	начислено амортизации	убыток от обесценения	переоценка	первоначальная стоимость	накопленная амортизация и убытки от обесценения	накопленная амортизация и убытки от обесценения
Нематериальные активы - всего	5100	за 2013г	79	(79)							79	(79)
	5110	за 2012г	79	(79)							79	(79)
в том числе:												
Объекты интеллектуальной собственности (исключительные права на результаты интеллектуальной собственности)	5101	за 2013г										
	5111	за 2012г										
Деловая репутация	5102	за 2013г										
	5112	за 2012г										
Прочие	5104	за 2013г	79	(79)							79	(79)
	5114	за 2012г	79	(79)							79	(79)

1.2 Первоначальная стоимость нематериальных активов, созданных самой организацией

Наименование показателя	Код строки	на 31 декабря 2013 г	на 31 декабря 2012 г	на 31 декабря 2011 г
Всего	5120			
в том числе:				
Объекты интеллектуальной собственности (исключительные права на результаты интеллектуальной собственности)	5121			
Прочие	5129			




Handwritten signature and date: 24.12.13

1.3 Нематериальные активы с полностью оцененной стоимостью

Наименование показателя	Код строки	на 31 декабря 2013 г.	на 31 декабря 2012 г.	на 31 декабря 2011 г.
Всего	5130	79	79	79
в том числе:				
Объекты интеллектуальной собственности (исключительные права на результаты интеллектуальной собственности)	5131			
деловая репутация	5138			
прочие	5139	79	79	79

1.4 Наличие и движение результатов НИОКР

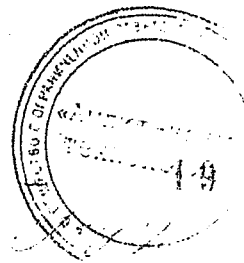
Наименование показателя	Код строки	Период	На начало года		Изменения за период		На конец периода	
			первоначальная стоимость	часть стоимости, списанной на расходы	первоначальная стоимость	выбыло	часть стоимости, списанной на расходы	первоначальная стоимость
НИОКР - всего	5140	за 2013г.						
	5150	за 2012г.						



0710005 с.3

1.5 Незаконченные и неоформленные НИОКР и незаконченные операции по приобретению нематериальных активов

Наименование показателя	Код строки	Период	На начало года	Изменения за период		
				Затраты за период	Списано затрат как не давших положительного результата	Принято к учету в качестве нематериальных активов или НИОКР
Затраты по незаконченным исследованиям и разработкам - всего	5160	за 2013г	-	-	-	-
	5170	за 2012г.	-	-	-	-
Незаконченные операции по приобретению нематериальных активов - всего	5180	за 2013г.	-	-	-	-
	5190	за 2012г.	-	-	-	-



2. Основные средства

2.1 Наличие и движение основных средств

Наименование показателя	Код строки	Период	На начало года		Поступило	Выбыло объектов		Изменения за период		Переклассификация		Переоценка		На конец периода	
			первоначальная стоимость	накопленная амортизация		первоначальная стоимость	накопленная амортизация	первоначальная стоимость	накопленная амортизация	первоначальная стоимость	накопленная амортизация	первоначальная стоимость	накопленная амортизация	первоначальная стоимость	накопленная амортизация
Основные средства (без учета доходных вложений в материальные ценности) - всего	5200	за 2013г	874 058	(539 089)	24 444	(8 480)	8 650	(35 214)					890 016	(585 653)	
в том числе:	5210	за 2012г	863 785	(531 587)	20 771	(10 509)	9 633	(37 135)					874 058	(559 089)	
магистральные трубопроводы	5201	за 2013г													
связаны	5211	за 2012г													
машины и оборудование	5202	за 2013г													
машины и оборудование	5212	за 2012г													
машины и оборудование	5203	за 2013г	222 687	(185 976)	4 881	(4 161)	4 175	(10 234)					223 387	(192 035)	
здания, дороги, прочие сооружения	5213	за 2012г	221 718	(177 891)	4 907	(3 938)	3 702	(11 787)					222 687	(185 976)	
здания, дороги, прочие сооружения	5204	за 2013г	586 413	(329 895)	6 357	(572)	572	(16 349)					592 198	(345 672)	
назначения	5214	за 2012г	579 506	(316 084)	9 255	(2 348)	2 080	(15 891)					586 413	(329 895)	
прочие ОС	5205	за 2013г	64 958	(43 218)	13 206	(3 733)	3 903	(8 631)					74 431	(47 946)	
прочие ОС	5215	за 2012г	62 571	(37 612)	6 609	(4 222)	3 851	(9 457)					64 958	(43 218)	
Учтено в составе доходных вложений в материальные ценности - всего	5220	за 2013г	44 355	(8 641)	8 543			(6 142)					52 899	(14 783)	
Учтено в составе доходных вложений в материальные ценности - всего	5230	за 2012г	34 234	(4 633)	10 121			(4 008)					44 355	(8 641)	
в том числе:															
магистральные трубопроводы	5221	за 2013г													
связаны	5231	за 2012г													
машины и оборудование	5222	за 2013г													
машины и оборудование	5232	за 2012г													
машины и оборудование	5223	за 2013г	26 414	(4 549)	8 543			(5 062)					34 957	(9 611)	
здания, дороги, прочие сооружения	5233	за 2012г	16 293	(1 634)	10 121			(2 915)					26 414	(4 549)	
здания, дороги, прочие сооружения	5224	за 2013г	17 654	(3 858)				(1 055)					17 654	(4 913)	
назначения	5234	за 2012г	17 654	(2 803)				(1 055)					17 654	(3 858)	
прочие ОС	5225	за 2013г	287	(234)				(25)					287	(259)	
прочие ОС	5235	за 2012г	287	(196)				(38)					287	(234)	



2.2 Незавершенные капитальные вложения

Лист № 1

Наименование показателя	Код строки	Период	На начало года	затраты за период	Изменения за период			на конец периода
					списано	принято к учету в качестве ОС или увеличена стоимость	прочие изменения	
Незавершенное строительство и незаконченные операции по приобретению, модернизации и т.п. основных средств - всего	5250	за 2012г.	724	72 271	-	(30 892)	(41 864)	239
в том числе								
незавершенное строительство	5241	за 2013г.	239	35 995	-	(32 987)	(2 929)	318
оборудование к установке	5252	за 2012г.	-	72 271	-	(30 892)	(41 864)	239


2.3 Изменение стоимости основных средств в результате достройки, дооборудования, реконструкции и частичной ликвидации

Наименование показателя	Код строки	за 2013г.	за 2012г.
Увеличение стоимости объектов основных средств в результате достройки, дооборудования, реконструкции - всего	5260	10 390	4 504
в том числе			
магистральные трубопроводы	5261	-	-
скважины	5262	-	-
машины и оборудование	5263	4 033	3 797
здания и дороги	5264	6 357	-
прочие ОС	5265	-	1 130
Уменьшение стоимости объектов основных средств в результате частичной ликвидации - всего	5270	-	-
в том числе			
магистральные трубопроводы	5271	-	-
скважины	5272	-	-
машины и оборудование	5273	-	-
здания и дороги	5274	-	-
прочие ОС	5275	-	-



2.4 Иное использование объектов основных средств

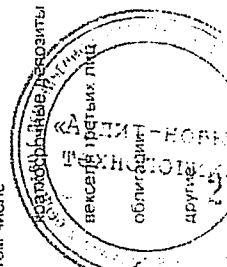
Наименование показателя	Код строки	на 31 декабря 2013г.	на 31 декабря 2012г.	на 31 декабря 2011г.
Переданные в аренду основные средства, числящиеся на балансе	5280	33 529	36 665	40 965
Переданные в аренду основные средства, числящиеся за балансом	5281			
Полученные в аренду основные средства, числящиеся на балансе	5282			
Полученные в аренду основные средства, числящиеся за балансом	5283	139 334	145 239	147 542
Объекты недвижимости, принятые в эксплуатацию и фактически используемые, находящиеся в процессе государственной регистрации	5284		7 344	4 717
Основные средства, переведенные на консервацию	5285			
Иное использование основных средств (залог и др.)	5286			
в том числе:				
основные средства, переданные в залог	5287			



3. Финансовые вложения

3.1 Наличие и движение финансовых вложений

Наименование показателя	Код строки	Период	Изменения за период			На конец периода			
			На начало года	Поступило	выбыло (погашено)	начислено процентов (включая доведение первоначальной стоимости до номинальной)	Текущей рыночной стоимости (убытков от обесценения)	первоначальная стоимость	накопленная корректировка
Долгосрочные финансовые вложения - всего	5301	за 2013г.	8 091		(650)			7 441	
	5311	за 2012г.	8 741		(650)			8 091	
инвестиции, в том числе:	5302	за 2013г.	20					20	
	5312	за 2012г.	20					20	
инвестиции в дочерние общества	53021	за 2013г.	20					20	
	53121	за 2012г.	20					20	
инвестиции в зависимые общества	53022	за 2013г.							
	53122	за 2012г.							
инвестиции в другие организации	53023	за 2013г.							
	53123	за 2012г.							
прочие долгосрочные финансовые вложения, в том числе:	5303	за 2013г.	8 071		(650)			7 421	
	5313	за 2012г.	8 721		(650)			8 071	
займы, предоставленные организациям на срок более 12 мес	53031	за 2013г.	8 071		(650)			7 421	
	53131	за 2012г.	8 721		(650)			8 071	
совместная деятельность	53032	за 2013г.							
	53132	за 2012г.							
векселя третьих лиц	53033	за 2013г.							
	53133	за 2012г.							
долгосрочные депозиты	53034	за 2013г.							
	53134	за 2012г.							
облигации	53035	за 2013г.							
	53135	за 2012г.							
другие	53036	за 2013г.							
	53136	за 2012г.							
Краткосрочные финансовые вложения - всего	5305	за 2013г.	250 650	250 000	(250 000)			250 650	
	5315	за 2012г.	250 650					250 650	
в том числе:									
займы предоставленные организациями на срок менее 12 мес	5306	за 2013г.	250 650		(250 000)			650	
	5316	за 2012г.	250 650					250 650	
прочие краткосрочные финансовые вложения в том числе:	5307	за 2013г.		250 000				250 000	
	5317	за 2012г.							
кредитные организации	53071	за 2013г.							
	53171	за 2012г.							
векселя третьих лиц	53072	за 2013г.							
	53172	за 2012г.							
облигации	53073	за 2013г.							
	53173	за 2012г.							
другие	53074	за 2013г.							
	53174	за 2012г.							
Финансовых вложений - всего	5300	за 2013г.	258 741	250 000	(250 650)			258 741	
	5310	за 2012г.	258 741		(650)			258 091	

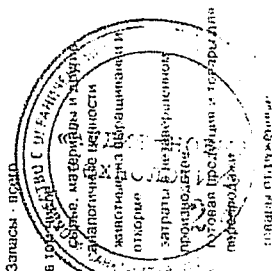


3.2 Иное использование финансовых вложений

Наименование показателя	Код строки	на 31 декабря 2012г.	на 31 декабря 2011г.
Долгосрочные финансовые вложения, находящиеся в залоге:			
- всего	5320		
в том числе:			
инвестиции	5321		
инвестиции в дочерние общества	53211		
инвестиции в зависимые общества	53212		
инвестиции в другие организации	53213		
прочие долгосрочные финансовые вложения	5322		
векселя третьих лиц	53221		
облигации	53222		
прочие	53223		
Долгосрочные финансовые вложения, переданные третьим лицам (кроме продаж): - всего	5325		
в том числе:			
инвестиции	5326		
инвестиции в дочерние общества	53261		
инвестиции в зависимые общества	53262		
инвестиции в другие организации	53263		
прочие долгосрочные финансовые вложения	5327		
векселя третьих лиц	53271		
облигации	53272		
прочие	53273		
Краткосрочные финансовые вложения, находящиеся в залоге, - всего	5328		
в том числе:			
векселя третьих лиц	53281		
облигации	53282		
прочие	53283		
Краткосрочные финансовые вложения, переданные третьим лицам (кроме продаж): - всего	5329		
в том числе:			
векселя третьих лиц	53291		
облигации	53292		
прочие	53293		

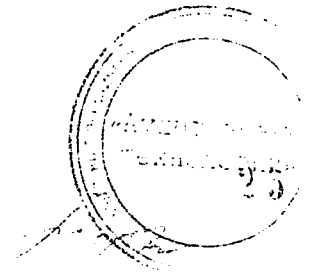
4.1 Наличие и движение запасов

Наименование показателя	Код строки	Период	На начало года		Изменения за период		На конец периода	
			величина резерва под снижение стоимости	балансовая стоимость	Выбыло	Поступление и затраты	себестоимость	балансовая стоимость
			(23)	(23)	резерв под снижение стоимости	себестоимость	себестоимость	балансовая стоимость
Запасы - всего	5400	за 2013г.	1 527	1 504	30 474 874	(30 474 777)	1 624	1 593
в том числе:	5420	за 2012г.	1 656	1 643	27 231 880	(27 232 019)	1 527	1 504
в том числе: материалы и отходы	5401	за 2013г.	1 527	1 504	10 842	(10 845)	1 624	1 593
в том числе: материалы и отходы	5421	за 2012г.	1 613	1 590	11 353	(11 492)	1 527	1 504
в том числе: материалы и отходы	5402	за 2013г.						
в том числе: материалы и отходы	5422	за 2012г.						
в том числе: материалы и отходы	5403	за 2013г.			3 410 286	(3 410 286)		
в том числе: материалы и отходы	5423	за 2012г.			3 286 016	(3 286 316)		
в том числе: материалы и отходы	5404	за 2013г.			27 063 144	(27 063 144)		
в том числе: материалы и отходы	5424	за 2012г.			23 875 211	(23 875 211)		
в том числе: материалы и отходы	5405	за 2013г.						
в том числе: материалы и отходы	5425	за 2012г.						



4.2 Запасы в залоге

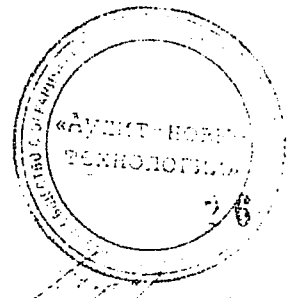
Наименование показателя	Код строки	на 31 декабря 2013г.	на 31 декабря 2012г.	на 31 декабря 2011г.
Запасы, не оплаченные на отчетную дату, - всего	5440	-	448	241
в том числе:				
сырье, материалы и другие аналогичные ценности	5441	-	448	241
животные на выращивании и откорме	5442	-	-	-
товары для перепродажи	5443	-	-	-
Запасы, находящиеся в залоге по договору, - всего	5445	-	-	-
в том числе:				
сырье, материалы и другие аналогичные ценности	5446	-	-	-
готовая продукция и товары для перепродажи	5447	-	-	-



5. Дебиторская и кредиторская задолженность

5.1 Наличие и движение дебиторской задолженности

Наименование показателя	Код строки	Период	На начало года		Изменения за период				На конец периода		
			учтенная по условиям договора стоимость	величина резерва по сомнительным долгам	Поступление		Выбыло		Перевод задолженности исходя из срочности	учтенная по условиям договора стоимость	величина резерва по сомнительным долгам
					в результате хозяйственных операций (сумма, долга по сделке, операции)	причитающиеся проценты, штрафы и иные начисления	написаны в резерв по сомнительным долгам	на списание финансовых результатов			
Долгосрочная дебиторская задолженность - всего	5501	за 2013г.	9 560	-	-	-	(1 718)	(27)	(1 698)	7 835	(1 718)
	5521	за 2012г.	17 424	85	85	-	(98)	-	(7 851)	9 560	-
в том числе:											
покупатели и заказчики	5502	за 2013г.	5 435	-	-	-	(1 718)	(4)	(980)	4 455	(1 718)
	5522	за 2012г.	10 741	85	85	-	-	-	(5 387)	5 435	-
авансы выданные	5503	за 2013г.	-	-	-	-	-	-	-	-	-
	5523	за 2012г.	-	-	-	-	-	-	-	-	-
прочие дебиторы	5504	за 2013г.	4 125	-	-	-	-	(27)	(718)	3 380	-
	5524	за 2012г.	6 683	-	-	-	(94)	-	(2 464)	4 125	-
Краткосрочная дебиторская задолженность - всего	5510	за 2013г.	2 566 243	43 756 824	71 285	(316 368)	(43 222 059)	(8 964)	1 698	3 110 561	(407 801)
	5530	за 2012г.	1 446 224	41 061 123	56 189	(258 978)	(39 958 850)	(10 525)	7 851	2 566 243	(355 210)
в том числе:											
покупатели и заказчики	5511	за 2013г.	2 389 936	36 854 593	-	(315 307)	(36 161 013)	(8 885)	980	3 021 406	(406 021)
	5531	за 2012г.	1 344 887	32 919 626	-	(258 305)	(31 835 504)	(10 519)	5 387	2 389 936	(354 060)
авансы выданные	5512	за 2013г.	1 423	6 828 763	-	-	(6 829 145)	-	-	1 041	-
	5532	за 2012г.	1 940	8 112 095	-	-	(8 112 612)	-	-	1 423	-
задолженность участников (учредителей) по взносам в уст. кап.	5513	за 2013г.	-	-	-	-	-	-	-	-	-
	5533	за 2012г.	-	-	-	-	-	-	-	-	-
прочие дебиторы	5514	за 2013г.	174 884	73 468	71 285	(1 061)	(231 901)	(79)	718	88 114	(1 780)
	5534	за 2012г.	99 397	29 402	56 189	(673)	(10 734)	(6)	2 464	174 884	(1 150)
	5500	за 2013г.	2 575 803	43 756 824	71 285	(316 096)	(43 222 086)	(8 964)	-	3 118 396	(409 519)
	5520	за 2012г.	1 463 648	41 061 208	56 189	(258 978)	(39 958 948)	(10 525)	-	2 575 803	(355 210)

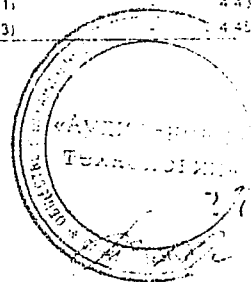


5.2 Просроченная дебиторская задолженность

Наименование показателя	Код строки	на 31 декабря 2013г		на 31 декабря 2012г		на 31 декабря 2011г	
		учтенная по условиям договора	балансовая стоимость	учтенная по условиям договора	балансовая стоимость	учтенная по условиям договора	балансовая стоимость
Просроченная дебиторская задолженность - всего	5540	1 260 995	891 682	1 056 891	704 484	644 961	480 664
в том числе:							
покупатели и заказчики	5541	1 247 954	880 421	1 052 056	700 799	640 976	479 135
авансы выданные	5542						
прочие дебиторы	5543	13 041	11 261	4 835	3 685	3 985	1 529

5.3 Наличие и движение кредиторской задолженности

Наименование показателя	Код строки	Период	Изменения за период					Перевод задолженности исходя из срочности погашения	на конец периода
			На начало года	Поступление в результате хозяйственных операций (сумма долга по сделке, операции)	причитающиеся проценты, штрафы и иные начисления	Выбыло погашение	списание на финансовый результат		
Долгосрочная кредиторская задолженность - всего	5551 5571	за 2013г за 2012г	-	-	-	-	-	-	-
в том числе									
поставщики и подрядчики	5552 5572	за 2013г за 2012г	-	-	-	-	-	-	-
векселя к уплате	5553 5573	за 2013г за 2012г	-	-	-	-	-	-	-
реорганизованная задолженность перед бюджетом и государственными внебюджетными фондами	5554 5574	за 2013г за 2012г	-	-	-	-	-	-	-
авансы полученные	5555 5575	за 2013г за 2012г	-	-	-	-	-	-	-
прочие кредиторы	5556 5576	за 2013г за 2012г	-	-	-	-	-	-	-
Краткосрочная кредиторская задолженность - всего	5560 5580	за 2013г за 2012г	4 459 284 3 332 156	64 546 756 60 962 707	3 262 616 3 209 605	(67 833 911) (63 043 091)	(2 961) (2 093)	4 459 284 4 459 284	
в том числе									
поставщики и подрядчики	5561 5581	за 2013г за 2012г	3 997 059 2 815 227	42 773 875 40 355 012	-	(43 018 134) (39 173 180)	-	3 997 059 3 997 059	
векселя к уплате	5562 5582	за 2013г за 2012г	-	-	-	-	-	-	
задолженность перед персоналом организации	5563 5583	за 2013г за 2012г	4 416 4 258	4 899 4 416	-	(4 416) (4 258)	-	4 416 4 416	
задолженность перед государственными внебюджетными фондами	5564 5584	за 2013г за 2012г	2 521 1 886	2 948 2 521	-	(2 521) (1 886)	-	2 521 2 521	
задолженность перед бюджетом	5565 5585	за 2013г за 2012г	2 508 2 525	2 384 2 508	23 104	(2 531) (2 629)	-	2 508 2 525	
авансы полученные	5566 5586	за 2013г за 2012г	450 486 506 416	21 484 487 20 597 567	3 238 128 3 151 708	(24 505 023) (23 803 197)	(2 633) (2 008)	506 486 451 486	
задолженность участникам (учредителям) по выплате доходов	5567 5587	за 2013г за 2012г	-	-	20 408 57 793	(20 408) (57 793)	-	-	
прочие кредиторы	5568 5588	за 2013г за 2012г	2 294 1 844	278 163 683	4 057 -	(280 878) (148)	(328) (85)	2 294 2 294	
Кредиторская задолженность - всего	5550 5570	за 2013г за 2012г	4 459 284 3 332 156	64 546 756 60 962 707	3 262 616 3 209 605	(67 833 911) (63 043 091)	(2 961) (2 093)	4 459 284 4 459 284	




5.4 Просроченная кредиторская задолженность

Наименование показателя	Код строки	на 31 декабря 2013г.	на 31 декабря 2012г.	на 31 декабря 2011г.
Просроченная кредиторская задолженность - всего	5590	-	1	1
в том числе:				
поставщики и подрядчики	5591	-	1	1
векселя к уплате	5592	-	-	-
авансы полученные	5593	-	-	-
задолженность участникам (учредителям) по выплате доходов	5594	-	-	-
прочие кредиторы	5599	-	-	-

6. Затраты на производство

Наименование показателя	Код строки	за 2013г.	за 2012 г.
Материальные затраты	5610	3 289 639	3 169 790
Расходы на оплату труда	5620	143 454	135 242
Отчисления на социальные нужды	5630	37 606	34 888
Амортизация	5640	28 714	28 024
Прочие затраты	5650	74 959	75 122
Итого по элементам	5660	3 574 372	3 443 056
Изменение остатков			
Прирост ([-]):	5670		
произведенная готовая продукция	5671	-	-
др счета (кроме внутрихоз. оборота по затратам)	5672	-	-
Уменьшение ([+]):	5680		
продажа готовой продукции	5681	-	-
продажа покупных товаров для перепродажи	5682	27 053 144	23 934 211
продажа товаров отгруженных	5683	-	-
Изменение остатков незавершенного производства (прирост [-] уменьшение (+))	5690	-	-
Итого расходы по обычным видам деятельности	5600	30 627 516	27 377 277



7. Оценочные обязательства

Наименование показателя	Код строки	Остаток на начало года	Начислено	Использовано	Восстановлено	Остаток на конец периода
Оценочные обязательства - всего	5700	35 937	44 948	(41 414)	(559)	38 912
обременительные договоры	5702	-	-	-	-	-
обязательства предстоящей реструктуризации деятельности организации	5703	-	-	-	-	-
выданные гарантийные обязательства	5704	-	-	-	-	-
судебные разбирательства	5705	-	110	-	-	110
прочие оценочные обязательства	5706	3 473	3 983	(3 034)	(41)	4 381
обязательство выплаты вознаграждений по итогам работы за год	5707	24 145	25 801	(23 627)	(518)	25 801
обязательство по оплате отпусков	5708	8 319	15 054	(14 753)	-	8 620
в т ч со сроком погашения до 1 года		35 937				38 912

8. Обеспечения обязательств

Наименование показателя	Код строки	на 31 декабря 2013г	на 31 декабря 2012г	на 31 декабря 2011г
Обеспечения обязательств полученные - всего	5800	-	-	-
в том числе				
векселя	5801	-	-	-
Имущество, находящееся в залоге	5802	-	-	-
из него				
объекты основных средств	5803	-	-	-
ценные бумаги и иные фин вложения	5804	-	-	-
прочее	5805	-	-	-
Обеспечения обязательств выданные - всего	5810	-	-	-
в том числе				
векселя	5811	-	-	-
Имущество, переданное в залог	5812	-	-	-
из него				
объекты основных средств	5813	-	-	-
ценные бумаги и иные фин вложения	5814	-	-	-
прочее	5815	-	-	-



9. Государственная помощь

0711005 с.14

Наименование показателя	Код строки	за 2013г.		за 2012г.	
		Получено	Возвращено	Получено	Возвращено
		На начало года	На конец года	На начало года	На конец года
Получено бюджетных средств - всего	5900				
в том числе:					
на текущие расходы	5901				
на вложения во внеоборотные активы	5905				
Бюджетные кредиты - всего	5910				
в том числе:					
на текущие расходы	5911				
на вложения во внеоборотные активы	5912				
на покрытие убытков / погашение задолженности	5913				
на прочие нужды	5914				

Руководитель

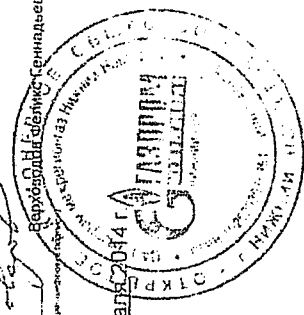
Главный бухгалтер

В.С. Сидорова

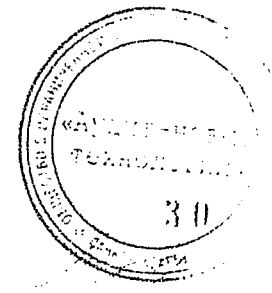
Сергей Владимирович Сенин

Костин Виктор Витальевич

Сидорова



"10" февраля 2014 г.



ПОЯСНЕНИЯ
К БУХГАЛТЕРСКОМУ БАЛАНСУ И ОТЧЕТУ О ФИНАНСОВЫХ РЕЗУЛЬТАТАХ В
ГОДОВОЙ БУХГАЛТЕРСКОЙ ОТЧЕТНОСТИ ЗА 2013 г.
ОАО «Газпром межрегионгаз Нижний Новгород»

Общие сведения	2
1. Общая информация	2
2. Территориально обособленные подразделения	2
3. Основные виды деятельности	3
4. Информация об исполнительных и контрольных органах	4
5. Информация о численности персонала	4
II. Существенные аспекты Учетной политики и представления информации в бухгалтерской отчетности	5
6. Основа составления	5
7. Краткосрочные и долгосрочные активы и обязательства	5
8. Нематериальные активы	5
9. Основные средства	6
10. Финансовые вложения	7
11. Прочие внеоборотные активы	7
12. Материально-производственные запасы	7
13. Затраты на производство и продажу	8
14. Расходы будущих периодов	8
15. Задолженность покупателей и заказчиков	8
16. Эквиваленты денежных средств и представление денежных потоков в отчете о движении денежных средств	9
17. Уставный и резервный фонд	10
18. Оценочные обязательства	10
19. Отложенные налоги	11
20. Признание доходов (выручки)	11
21. Изменения в учетной политике	12
22. Корректировка данных предшествующего отчетного периода	12
III. Раскрытие существенных показателей	13
23. Нематериальные активы	13
24. Основные средства	13
Основные средства, полученные в аренду	14
Основные средства, переданные в аренду	14
25. Незавершенные капитальные вложения	15
26. Долгосрочные финансовые вложения	15
27. Материалы и товары для перепродажи	15
28. Расходы будущих периодов	15
29. Дебиторская задолженность	16
30. Краткосрочные финансовые вложения	17
31. Капитал и резервы	17
32. Налогообложение	18
33. Кредиторская задолженность	23
34. Расходы по обычным видам деятельности	23
35. Прочие доходы и расходы	25
36. Прибыль на акцию	26
37. Дочерние и зависимые общества	27
38. Информация о связанных сторонах	28
39. Вознаграждение основному управленческому персоналу	34
40. Оценочные обязательства, условные обязательства и условные активы	35
41. Риски хозяйственной деятельности	37

27.02.14

Общие сведения

1. Общая информация

Открытое акционерное общество «Газпром межрегионгаз Нижний Новгород» (ОАО «Газпром межрегионгаз Нижний Новгород» - сокращенное наименование (далее по тексту Общество) зарегистрировано

– в 1998 году Нижегородской регистрационной палатой (регистрационное свидетельство № 1025203035351 от 04 декабря 2002 г.).

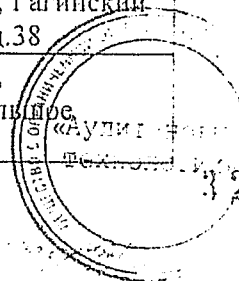
11 января 2011 г. изменено наименование Общества с ОАО «Нижегородская топливно-энергетическая компания» на ОАО «Газпром межрегионгаз Нижний Новгород».

Общество зарегистрировано по адресу: Российская Федерация, 603005, г. Нижний Новгород, ул. Верхне-Волжская набережная, д.5

2. Территориально обособленные подразделения

По состоянию на 31 декабря 2013 г. Общество имело в своем составе 23 обособленных подразделения.

№ п/п	Наименование подразделения	Место нахождения
1.	Борское отделение	606440, Нижегородская область, Борский район, г. Бор, пер. Полевой, д.3
2.	Семеновское отделение	606650, Нижегородская область, г. Семенов, ул. Матвеева, д.9
3.	Сокольское отделение	606670, Нижегородская область, п. Сокольское, ул. Калинина, д.15
4.	Арзамасское отделение	607220, Нижегородская область, Арзамасский район, г. Арзамас, ул. Севастопольская, д.27
5.	Ардатовское отделение	607130, Нижегородская область, г. Ардатов, ул. Комсомольская, д.96
6.	Павловское отделение	606103, Нижегородская область, Павловский район, г. Павлово, ул. Транспортная, д.18
7.	Богородское отделение	607600, Нижегородская область, Богородский район, г. Богородск, ул. Урицкого, д.69
8.	Дзержинское отделение	606039, Нижегородская область, г. Дзержинск, ул. Свердлова, д.67а
9.	Лукояновское отделение	607800, Нижегородская область, Лукояновский район, г. Лукоянов, ул. Деманова, д.38
10.	Починковское отделение	607910, Нижегородская область, Починковский район, с. Починки, ул. Напольная, д.34
11.	Гагинское отделение	607870, Нижегородская область, Гагинский район, с. Гагино, ул. Восточная, д.38
12.	Б.-Болдинское отделение	607940, Нижегородская область, Большеболдинский район, с. Большое Болдино, ул. Красная, д.60



ОАО «Газпром межрегионгаз Нижний Новгород»
 Пояснения к бухгалтерскому балансу и отчету о финансовых результатах в годовой бухгалтерской отчетности за 2013 год.

№ п/п	Наименование подразделения	Место нахождения
13.	Кстовское отделение	607650, Нижегородская область, Кстовский район, г. Кстово, ул. Чванова, д. 1а
14.	Перевозское отделение	607400, Нижегородская область, Перевозский район, г. Перевоз, ул. Центральная, д. 86
15.	Бутурлинское отделение	607440, Нижегородская область, Бутурлинский район, п. Бутурлино, ул. Базинская, д. 10
16.	Сергачское отделение	607514, Нижегородская область, Сергачский район, г. Сергач, ул. Ульянова, д. 230Б
17.	Балахнинское отделение	606402, Нижегородская область, балахнинский район, г. Балахна, ул. Некрасова, д. 12
18.	Кулебакское отделение	607010, Нижегородская область, Кулебакский район, г. Кулебаки, ул. Циолковского, д. 18а
19.	Выксунское отделение	607060, Нижегородская область, г. Выкса, ул. Красные Зори, д. 110
20.	Лысковское отделение	606213, Нижегородская область, Лысковский район, г. Лысково, ул. Нестерова, д. 4
21.	Московское отделение	142770, г. Москва, поселение Сосенское, поселок Газопровод, дом 101
22.	Владимирское отделение	601127, Владимирская область, Петушинский район, д. Ирошниково, д. 6
23.	Городецкое отделение	606508, Нижегородская область, Городецкий район, г. Городец, ул. Новая, д. 97

В течение 2013 года в составе территориально обособленных структурных подразделений произошли следующие изменения:


Образовано новое обособленное подразделение: Участок Балахнинского отделения отдела режимов газоснабжения, адрес: 606508, Городецкий р-н, г. Городец, ул. Новая, д. 97. Дата создания обособленного подразделения : 11.11.2013 г.

3. Основные виды деятельности

Основными видами деятельности Общества являются :

- обеспечение бесперебойной поставки газа покупателям Нижегородской области в соответствии с заключенными договорами;
- реализация газа населению;
- сдача имущества в аренду и субаренду;
- другие виды деятельности, не запрещенные действующим законодательством.

Потребителям Нижегородской области было реализовано: в 2013 году – 7 893 млн. куб. м. газа, при этом объем реализации газа населению составил 1 415 млн. куб. м., промышленным потребителям – 6 478 млн. куб. м.; в 2012 году – 8 024 млн. куб. м., при этом объем реализации газа населению составил 1 496 млн. куб. м., промышленным потребителям –



6 528 млн. куб. м., в 2011 году – 7 987 млн.куб.м., при этом объем реализации газа населению составил 1 498 млн. куб.м., промышленным потребителям – 6 489 млн.куб.м.

В 2013, 2012, 2011 году газ у независимых поставщиков и через электронную торговую площадку ООО «Газпром межрегионгаз» не приобретался.

4. Информация об исполнительных и контрольных органах

Генеральный директор Общества – Верховодов Феликс Геннадьевич (в соответствии с решением совета директоров от 23.04.2012 г. протокол № 4(181).
 Состав Совета директоров Общества по состоянию на 31 декабря 2013 г.

Фамилия, инициалы	Место работы	Занимаемая должность
Троянов Александр Иванович	ООО «Газпром межрегионгаз»	Начальник Управления по работе с регионами
Дмитриев Игорь Леонидович	ООО «Газпром межрегионгаз»	Заметитель генерального директора по реализации газа
Калинин Леонид Витальевич	ОАО «Газпром»	Главный эксперт Департамента по работе с органами власти РФ
Секарина Елена Александровна	ООО «Газпром межрегионгаз»	Начальник Управления по имуществу и корпоративной работе
Ковезин Сергей Юрьевич		
Макаров Александр Витальевич	Министерство гос. имущества и земельных ресурсов	Министр государственного имущества и земельных ресурсов Нижегородской области
Костерин Николай Николаевич	Министерство ЖКХ и ТЭК	Заместитель министра ЖКХ и топливно-энергетического комплекса Нижегородской области


Председатель Совета Директоров: Троянов Александр Иванович.

Ревизионная комиссия:

Фамилия, инициалы	Место работы	Занимаемая должность
Гарнавский Михаил Анатольевич	ООО «Газпром межрегионгаз»	Начальник Управления внутреннего аудита
Осипова Наталия Михайловна	ООО «Газпром межрегионгаз»	Главный экономист Управления бюджетирования и ценообразования
Хорева Галина Юрьевна	ОАО «Газпром межрегионгаз Нижний Новгород»	Начальник планово-экономического отдела

5. Информация о численности персонала

Среднесписочная численность сотрудников Общества составила:
 255 человек в 2013 году;



257 человек в 2012 году;

257 человек в 2011 году.

II. Существенные аспекты Учетной политики и представления информации в бухгалтерской отчетности

6. Основа составления

Бухгалтерская отчетность Общества сформирована исходя из действующих в Российской Федерации правил бухгалтерского учета и отчетности, в частности Федерального закона «(О бухгалтерском учете» от 6 декабря 2011 г. № 402-ФЗ и Положения по ведению бухгалтерского учета и бухгалтерской отчетности в Российской Федерации утвержденного приказом Министерства финансов РФ от 29 июля 1998 г. № 34н, а также иных нормативных актов, входящих в систему регулирования бухгалтерского учета и отчетности организаций в Российской Федерации.

Учетная политика Общества разработана на основе Положения по учетной политике ОАО «Газпром», его дочерних обществ и организаций, утвержденной приказом ОАО «Газпром» от 28 декабря 2012 года №424, и утверждена приказом Общества от 29 декабря 2012 г. № 285.

Активы и обязательства оценены в отчетности по фактическим затратам. Исключение составляют:

- основные средства и нематериальные активы;
- активы, по которым в установленном порядке созданы резервы под снижение стоимости;
- оценочные обязательства, приведенные исходя из текущей оценки величины, которая приведет к уменьшению экономических выгод организации в будущем.

7. Краткосрочные и долгосрочные активы и обязательства


В бухгалтерском балансе дебиторская и кредиторская задолженность относится к краткосрочным активам и обязательствам, если срок их обращения (погашения) не превышает 12 месяцев после отчетной даты или не установлен.

Остальные указанные активы и обязательства отражаются как долгосрочные. Финансовые вложения классифицируются как краткосрочные или долгосрочные исходя из предполагаемого срока их использования (обращения, владения или погашения) после отчетной даты.

Если активы и обязательства на начало отчетного периода классифицированы как долгосрочные, а в течение отчетного периода появилась уверенность в том, что произойдет погашение дебиторской и кредиторской задолженности, то производится переклассификация указанной долгосрочной задолженности в краткосрочную.

8. Нематериальные активы

В бухгалтерском балансе нематериальные активы показаны по первоначальной стоимости за минусом суммы амортизации, накопленной за все время их использования.



9. Основные средства

Основные средства

К основным средствам относятся активы, соответствующие требованиям Положения по бухгалтерскому учету «Учет основных средств» (ПБУ 6/01), утвержденного приказом Минфина РФ от 30 марта 2001 г. №26н, принятые к учету в установленном порядке.

Амортизация основных средств, приобретенных до 1 января 2002 г., производится по единым нормам амортизационных отчислений, утвержденным Постановлением Совмина СССР от 22 октября 1990 г. № 1072 «О единых нормах амортизационных отчислений на полное восстановление основных фондов народного хозяйства СССР», а приобретенных начиная с 1 января 2002 г. – по нормам, исчисленным исходя из установленных Обществом сроков полезного использования. Классификация основных средств, включаемых в амортизационные группы, утвержденная постановлением Правительства Российской Федерации от 1 января 2002 г. №1, используется в качестве одного из источников информации о сроках полезного использования. Принятые Обществом сроки полезного использования по основным группам основных средств приведены ниже.

Группа основных средств	Сроки полезного использования объектов, принятых на баланс (число лет)	
	до 01.01.2002 г.	с 01.01.2002 г.
Здания	22-100	7-31
Сооружения	45	3-30
Машины и оборудование	8-20	3-20
Транспортные средства	-	3-10
Производственный и хоз. инвентарь	10-15	3-20
Многолетние насаждения	-	30

Общество применяет линейный способ начисления амортизации по амортизируемым основным средствам исходя из установленных сроков их полезного использования.

Амортизация не начисляется по :

- земельным участкам и объектам природопользования;
- объектам внешнего благоустройства и другим аналогичным объектам;
- полностью амортизированным объектам, не списанным с баланса.
- объектам, находящимся на консервации сроком более 3 месяцев;

В составе объектов основных средств также учитываются:

- объекты, отвечающие условиям отнесения к основным средствам, принятые на учет до 2006 года, стоимостью до 10 тыс.руб., в общем порядке до момента их выбытия;
- объекты, отвечающие условиям отнесения к основным средствам, принятые на учет до 2008 года, стоимостью до 20 тыс.руб., в общем порядке до момента их выбытия;
- объекты, отвечающие условиям отнесения к основным средствам, принятые на учет до 2012 года, стоимостью до 40 тыс.руб., в общем порядке до момента их выбытия.

Активы, удовлетворяющие критериям признания их в составе основных средств, принимаемые к учету начиная с 01.01.2012 г., стоимостью не более 40 тыс.руб. (включительно) за единицу, отражаются в бухгалтерском учете и отчетности в составе материально-производственных запасов.



Арендованные объекты основных средств отражаются за балансом по стоимости, отраженной в договоре аренды. Арендованные земельные участки и участки, полученные в пользование, отражены по кадастровой стоимости.

Основные средства, сданные в аренду, переведенные на консервацию, принятые в эксплуатацию и находящиеся в процессе государственной регистрации отражаются в таблице 2.4. Пояснений к бухгалтерскому балансу и отчету о финансовых результатах.

Общество не проводит переоценку основных средств.

Незавершенные капитальные вложения

Незавершенные капитальные вложения включают:

- незавершенные операции по осуществлению капитальных вложений в действующие или вновь приобретаемые объекты.

10. Финансовые вложения

Финансовые вложения приведены по фактическим затратам на их приобретение.

Финансовые вложения, по которым текущая рыночная стоимость не определяется, отражаются при выбытии по первоначальной стоимости каждой единицы.

Доходы и расходы по операциям с финансовыми вложениями отражаются в составе прочих доходов и расходов.

11. Прочие внеоборотные активы

В составе прочих внеоборотных активов в бухгалтерском балансе по строке 1190 «Прочие внеоборотные активы» отражаются:

- расходы будущих периодов, подлежащие списанию в течение более чем 12 месяцев после отчетной даты (платежи за право пользования программным обеспечением);

12. Материально-производственные запасы


Материалы при их постановке на учет оцениваются в сумме фактических затрат по их приобретению.

Оценка материально-производственных запасов при их выбытии производится по себестоимости каждой единицы.

Товары, приобретенные для перепродажи, оцениваются при их постановке на учет в размере затрат по их приобретению без учета расходов по их доставке.

Запасы товаров для перепродажи, а также материалов, рыночная стоимость которых в конце года оказалась ниже стоимости, по которой они числятся в бухгалтерском учете, в связи с имевшим место в отчетном году устойчивым (долгосрочным) снижением цен (моральным устареванием, полной или частичной потерей первоначального качества) отражены в бухгалтерском балансе по рыночной стоимости. На сумму разницы между учетной стоимостью таких запасов и их рыночной стоимостью (на величину снижения стоимости запасов) образован резерв, отнесенный на увеличение прочих расходов.

Общество не использует счет 15 «Заготовление и приобретение материальных ценностей» для учета операций заготовления и приобретения материально-производственных запасов.



относящихся к средствам в обороте, в том числе для учета транспортно-заготовительных расходов.

В составе материально-производственных запасов также учитываются объекты, отвечающие условиям отнесения к основным средствам, со стоимостью приобретения не более 40 тыс. руб. (включительно) за единицу, включая предметы (хозяйственные принадлежности и инвентарь) и специальную одежду, которые при их передаче в производство потребляются не сразу, а служат в течение периода, превышающего 12 месяцев.

13. Затраты на производство и продажу

В бухгалтерском учете расходы, связанные с производством и продажей продукции, выполнением работ и оказанием услуг, формируются по видам деятельности в размере фактических затрат на производство продукции, работ, услуг без учета общехозяйственных расходов.

Общехозяйственные расходы ежемесячно списываются как управленческие расходы в полном размере на результаты финансово-хозяйственной деятельности с распределением по видам продаж пропорционально удельному весу выручки от продажи продукции (работ, услуг) в общей их сумме.

В составе коммерческих расходов отражены издержки обращения по реализации газа населению и прочим потребителям.

14. Расходы будущих периодов

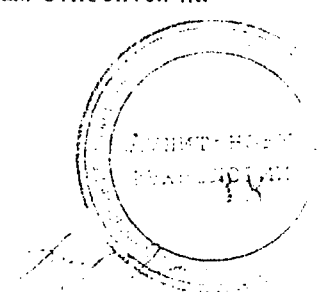
Расходы, произведенные Обществом в отчетном периоде, но относящиеся к следующим отчетным периодам (платежи за право пользования программным обеспечением), отражены как расходы будущих периодов. Расходы будущих периодов списываются по назначению равномерно на основании специальных расчетов в течение периодов, к которым они относятся.

Расходы будущих периодов, относящиеся к периодам, начинающимся после окончания года, следующего за отчетным, показываются в бухгалтерском балансе как долгосрочные активы по строке 1190 «Прочие внеоборотные активы». Расходы будущих периодов, относящиеся к периоду, начинающемуся после отчетного года, показываются в бухгалтерском балансе по строке 1260 «Прочие оборотные активы».

15. Задолженность покупателей и заказчиков

Задолженность покупателей и заказчиков определена исходя из цен, установленных договорами между Обществом и покупателями (заказчиками) с учетом НДС.

Задолженность покупателей и заказчиков, не погашенная в сроки, установленные договорами, и не обеспеченная соответствующими гарантиями, поручительствами, залогами или иным способом, показана за минусом начисленного резерва по сомнительным долгам. Этот резерв представляет собой оценку Обществом той части задолженности, которая, возможно, не будет погашена, а также задолженность, сроки погашения которой еще не наступили, но в отношении которой существует высокая вероятность ее непогашения в установленный договором срок. Начисленный резерв по сомнительным долгам относится на прочие расходы.



Нереальная к взысканию задолженность, в том числе задолженность с истекшим сроком исковой давности, списывается с баланса по мере признания ее таковой с последующим учетом за балансом в течение 5 лет.

16. Эквиваленты денежных средств и представление денежных потоков в отчете о движении денежных средств

Сумма косвенных налогов, поступившая в составе платежей от покупателей и заказчиков, учитывается отдельно и подлежит уменьшению на сумму НДС, фактически уплаченную в бюджет в отчетном периоде. Также в составе этих денежных потоков учитывается сумма НДС, оплаченная поставщикам и подрядчикам, за вычетом налога, фактически возмещенного из бюджета в отчетном периоде.

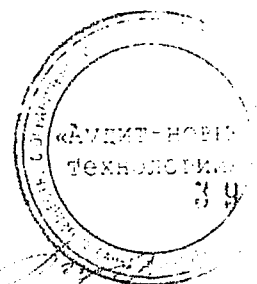
В отчете о движении денежных средств денежные потоки Общества, которые не могут быть однозначно классифицированы в составе потоков по текущим, инвестиционным или финансовым операциям, отнесены к денежным потокам от текущих операций. К таким денежным потокам относятся суммы направленных на уплату в бюджет и полученных из бюджета возмещений по косвенным налогам.

В отчете о движении денежных средств представляются свернуто:

- средства, полученные в качестве финансирования по инвестиционному договору, и направленные на оплату приобретенных работ, услуг, сырья и иных оборотных активов в рамках инвестиционных договоров;
- поступления в счет возмещения коммунальных платежей и осуществление этих платежей в арендных и иных аналогичных отношениях;
- прочие расчеты, характеризующие не столько деятельность организации, сколько деятельность ее контрагентов;
- суммы налога на добавленную стоимость в составе поступлений от покупателей и заказчиков, платежей поставщикам и подрядчикам, в бюджетную систему и возмещение из нее;

В составе прочих поступлений учитываются следующие платежи:

- поступления от организации, осуществляющей сбор денежных средств с населения за газ;
- возврат налога на прибыль;
- расчеты по претензиям;
- поступления ошибочно зачисленных средств;
- возврат авансовых платежей;
- страховое возмещение;
- проценты за хранение денежных средств на счетах в банках;
- возврат налогов.



В составе прочих выплат учитываются следующие платежи:

- ошибочно перечисленные платежи;
- возврат авансовых платежей;
- благотворительность;
- неналоговые платежи (76 счет);
- перечисление в страховые организации по договорам добровольного медицинского страхования;
- выплаты на выдачу подотчетных сумм;
- расчеты с сотрудниками, кроме оплаты труда;
- выплаты по агентским договорам;
- перечисления в негосударственный пенсионный фонд;
- оплата услуг банка;
- косвенные налоги.

Общество выполняет функции заказчика по договору на реализацию инвестиционных проектов с ООО «Газпром межрегионгаз». В соответствии с условиями указанных договоров, Общество также производит расчеты с контрагентами (подрядными организациями). Соответствующие операции отражаются в форме «Отчет о движении денежных средств» в разделе «Движение денежных средств по инвестиционной деятельности».

17. Уставный и резервный фонд

Величина уставного капитала соответствует величине, установленной Уставом Общества.

В соответствии с Уставом Обществом создан резервный капитал (фонд) в размере 15% от уставного капитала.

18. Оценочные обязательства


Общество признает в бухгалтерском учете следующие оценочные обязательства:

- по выплате работникам вознаграждения по итогам работы за год;
- по оплате отпусков;
- по выплате единовременного пособия при увольнении на пенсию;
- другие оценочные обязательства.

Сумма обязательств по выплате ежегодного вознаграждения по итогам работы за год определяется на основе результатов инвентаризации и принятого в Обществе порядка начисления вознаграждения по итогам работы за год. Оценочное обязательство по выплате ежегодного вознаграждения по итогам работы за год признается в бухгалтерской отчетности на конец отчетного года.

Сумма обязательств по оплате отпусков определяется исходя из количества заработанных, но не использованных всеми сотрудниками дней основного и дополнительного отпусков за все время их работы в организации на отчетную дату и среднедневной заработной платы.

Оценочные обязательства признаются в составе расходов по обычным видам деятельности. Обязательства по выплате единовременного пособия при увольнении на пенсию создаются на дату наступления у сотрудника общества возраста, дающего право на пенсию. Оценочные обязательства по оплате отпусков и по выплате единовременного пособия при увольнении на пенсию признаются в бухгалтерской отчетности на каждую отчетную дату.



ОАО «Газпром межрегионгаз Нижний Новгород»

Пояснения к бухгалтерскому балансу и отчету о финансовых результатах в годовой бухгалтерской отчетности за 2013 год.

- проценты, полученные за предоставление в пользование денежных средств Общества, а также проценты за использование банком денежных средств, находящихся на счете Общества в этом банке;
- штрафы, пени, неустойки за нарушение условий договоров;
- прибыль прошлых лет, выявленная в отчетном году.

21. Изменения в учетной политике

В учетную политику на 2013 существенных изменений внесено не было:

22. Корректировка данных предшествующего отчетного периода

Отдельные показатели граф «за 2012 год» Отчета о финансовых результатах за 2013 год сформированы путем корректировки данных в связи со следующими обстоятельствами:

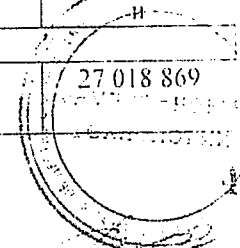
1. Уточнены данные по реализации газа между промышленными потребителями и населением. Скорректированные данные Отчета о финансовых результатах за 2012 год приведены в таблице.

Код строки	Наименование строки	Сумма до корректировки	Номер корректировки	Корректировка, тыс.руб.	Сумма с учетом корректировки
Корректировки показателей 2012 год					
2111	продажа газа	23 049 739	1	(22 119)	23 027 620
2112	реализация газа населению	4 839 703	1	22 119	4 861 822
2121	продажа газа	(20 360 162)	1	22 119	(20 338 043)
2122	реализация газа населению	(3 573 740)	1	(22 119)	(3 595 859)

Отдельные показатели граф «за аналогичный период прошлого года» Отчета о движении денежных средств за 2013 год сформированы путем корректировки данных в связи со следующими обстоятельствами:

2. Проценты за хранение денежных средств на счетах в банках из раздела «Денежные потоки от инвестиционных операций» перенесены в раздел «Денежные потоки от текущих операций». Скорректированные данные Отчета о движении денежных средств за 2012 год приведены в таблице.

Код строки	Наименование строки	Сумма до корректировки	Номер корректировки	Корректировка, тыс.руб.	Сумма с учетом корректировки
Корректировки показателей 2012 год					
4110	Поступления - всего	26 962 715	2	56 154	27 018 869



Код строки	Наименование строки	Сумма до корректировки	Номер корректировки	Корректировка, тыс.руб.	Сумма с учетом корректировки
4119	прочие поступления	496 570	2	56 154	552 724
4100	Сальдо денежных потоков от текущих операций	400 785	2	56 154	456 939
4210	Поступления - всего	58 502	2	(56 154)	2 348
4214	дивиденды, проценты по долговым финансовым вложениям и аналог. поступления от долевого участия в др. орг-ях	56 163	2	(56 154)	9
4200	Сальдо денежных потоков от инвестиционных операций	22 379	2	(56 154)	(33 775)

III. Раскрытие существенных показателей

Показатели на 31 декабря 2012 г. приведены с учетом корректировок, раскрытых в разделе II в пункте 22 «Корректировка данных предшествующего отчетного периода».

23. Нематериальные активы

В отчетном году сроки полезного использования и способ начисления амортизации нематериальных активов не изменялись по сравнению с предыдущим отчетным периодом.

Наличие и движение нематериальных активов с указанием сумм начисленной амортизации приведено в таблице 1.1. «Наличие и движение нематериальных активов» Пояснений к Бухгалтерскому балансу и Отчету о финансовых результатах. (далее-Пояснения).

В составе нематериальных активов указаны объекты с полностью погашенной стоимостью (таблица 1.3 Пояснений).

Указанные объекты не списаны, поскольку Общество продолжает использовать их в своей деятельности.


Нематериальные активы, полученные в пользование (права пользования программными продуктами) отражены на забалансовом счете и по состоянию на 31 декабря 2013 г. составляют – 7 464 тыс. руб., на 31 декабря 2012 г. – 6 451 тыс. руб., на 31 декабря 2011 г. – 6 396 тыс. руб.

24. Основные средства

Наличие и движение основных средств с указанием сумм начисленной амортизации приведено в таблице 2.1. Пояснений.

Информация о незавершенных капитальных вложениях раскрыта в таблице 2.2 Пояснений.

Изменение стоимости основных средств в результате достройки, дооборудования, реконструкции и частичной ликвидации представлено в таблице 2.3 Пояснений. Ценовое использование (например, передача в аренду, перевод на консервацию) раскрыто в таблице 2.4 Пояснений.



по аналогичным объектам:

в 2012 г. - 10 120 тыс. руб.
 в 2011 г. - 10 188 тыс. руб.

25. Незавершенные капитальные вложения

В строке 1154 «Незавершенные капитальные вложения» бухгалтерского баланса отражается стоимость операций по осуществлению капитальных вложений в действующие или вновь приобретаемые объекты и по состоянию на 31 декабря 2013 г. их стоимость составляет 318 тыс. руб., на 31 декабря 2012 г. 239 тыс. руб., на 31 декабря 2011 г. 724 тыс. руб.

26. Долгосрочные финансовые вложения

По строке 1170 Долгосрочные финансовые вложения бухгалтерского баланса отражены:

Показатель	тыс. руб.		
	Долгосрочные финансовые вложения		
	на 31.12.2013 г.	на 31.12.2012 г.	на 31.12.2011 г.
1	2	3	4
Процентный займ, предоставленный физическому лицу	7 421	8 071	8 721
Вклады в уставные капиталы дочерних обществ	20	20	20


27. Материалы и товары для перепродажи

В бухгалтерском балансе стоимость запасов сырья и материалов в сумме 1 593 тыс.руб. на 31 декабря 2013 г. (1 504 тыс.руб. на 31 декабря 2012 г., 1 590 тыс. руб. на 31 декабря 2011 г.) показана за минусом созданного резерва под снижение стоимости материальных ценностей, величина которого составила 31 тыс. руб. на 31 декабря 2013 г. (23 тыс. руб. на 31 декабря 2012 г., 23 тыс. руб. на 31 декабря 2011 г.)

Материально-производственные запасы, переданные в эксплуатацию до их ликвидации отражены на забалансовом счете 030 «Инвентарь и хозяйственные принадлежности, переданные в эксплуатацию» и их стоимость на 31 декабря 2013 г. составляет 16 966 тыс. руб., на 31 декабря 2012 г. – 15 366 тыс.руб., на 31 декабря 2011 г. – 13 702 тыс.руб.

28. Расходы будущих периодов

В составе расходов будущих периодов в бухгалтерском балансе отражены следующие расходы, относящиеся к последующим отчетным периодам.



ОАО «Газпром межрегионгаз Нижний Новгород»
 Пояснения к бухгалтерскому балансу и отчету о финансовых результатах в годовой бухгалтерской отчетности за 2013 год.

Наименование вида расходов	На 31.12.2013 г.		На 31.12.2012 г.		На 31.12.2011 г.	
	Долгосрочная часть	Краткосрочная часть	Долгосрочная часть	Краткосрочная часть	Долгосрочная часть	Краткосрочная часть
Затраты на приобретение права пользования программно-обеспечения	4 176	1 499	5 136	1 021	6 214	270
ИТОГО	4 176	1 499	5 136	1 021	6 214	270

Расходы будущих периодов со сроком списания более 12 месяцев после отчетной даты отражены по строке 1190 «Прочие внеоборотные активы» бухгалтерского баланса.

29. Дебиторская задолженность

В форме 5.1 «Наличие и движение дебиторской задолженности», представляемой в табличной форме пояснений к бухгалтерскому балансу и отчету о финансовых результатах данные раскрываются без исключения дебиторской задолженности, поступившей и погашенной (списанной) в одном отчетном периоде, кроме данных по строкам 5514 и 5534 «Прочие дебиторы».

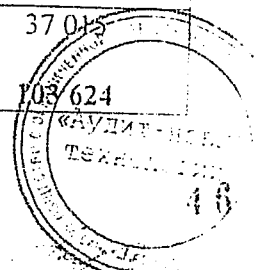
В форме 5.2 «Просроченная дебиторская задолженность» по состоянию на 31 декабря 2013 г. по строкам 5540 и 5541 не включена задолженность в сумме 38 488 тыс.руб., сроки погашения которой еще не наступили, но в отношении которой существует высокая вероятность ее непогашения в установленный договором срок. На всю сумму указанной задолженности создан резерв по сомнительным долгам.

По строке 1231 «Дебиторская задолженность покупателей и заказчиков, платежи по которой ожидаются более чем через 12 месяцев после отчетной даты» бухгалтерского баланса, в основном, отражена дебиторская задолженность по договорам купли-продажи жилых помещений.

В составе показателя «Авансы выданные» по строке 1238 бухгалтерского баланса отражена сумма денежных авансов по предстоящим расчетам за товары, работы, услуги, уплаченных другим организациям и физическим лицам в соответствии с условиями договоров.

В составе прочей дебиторской задолженности по строкам 1234 и 1239 бухгалтерского баланса отражены:

Вид задолженности	тыс. руб.		
	На 31.12.2013 г.	На 31.12.2012 г.	На 31.12.2011 г.
Переплата по налогам и сборам	48 334	138 522	65 914
Задолженность персонала по займам и прочим расчетам	577	577	695
Прочая дебиторская задолженность	40 803	38 760	37 015
ИТОГО	89 714	177 859	103 624



Дебиторская задолженность покупателей и заказчиков, квалифицированная по состоянию на конец предыдущего периода как долгосрочная, на конец отчетного периода отражена в составе краткосрочной в соответствии с предусмотренными договорами сроками погашения.

На 31 декабря 2013 г. – 980 тыс. руб.
 аналогично:

на 31 декабря 2012 г. - 931 тыс. руб.
 на 31 декабря 2011 г. - 911 тыс. руб.

30. Краткосрочные финансовые вложения

По строке 1240 «Финансовые вложения» отражены:

- займы, срок исполнения обязательств по которым менее 12 месяцев после отчетной даты. Сумма указанных финансовых вложений по состоянию составила:

на 31 декабря 2013 г. - 650 тыс. руб.
 на 31 декабря 2012 г. - 250 650 тыс. руб.
 на 31 декабря 2011 г. - 250 650 тыс. руб.

- приобретенные права требования, срок исполнения обязательств по которым менее 12 месяцев после отчетной даты. Сумма указанных финансовых вложений по состоянию составила:

на 31 декабря 2013 г. – 250 000 тыс. руб.
 на 31 декабря 2012 г. - 0 тыс. руб.
 на 31 декабря 2011 г. - 0 тыс. руб.

31. Капитал и резервы

Уставный капитал

Уставный капитал составляет 772 тыс.руб. и состоит из 108 обыкновенных именных акций номинальной стоимостью 7 150 рублей каждая.

Акционеры	Обыкновенные акции	
	Количество, штук	Номинальная стоимость, руб.
Акционеры, всего:		
ЗАО «Газпром инвест РГК»	55	393 250
Министерство государственного имущества и земельных ресурсов Нижегородской области	53	378 950
ИТОГО:	108	772 200

По состоянию на 31 декабря 2013 г. уставный капитал Общества полностью оплачен. В течение 2013 года величина уставного капитала не изменилась.

Резервный капитал

Поскольку резервный фонд сформирован полностью, в отчетном году отчисления в резервный фонд не производились.



Согласно Решениям, принятым на Общих собраниях акционеров, по итогам работы Общества были начислены дивиденды, подлежащие выплате акционерам:

за 2012 г. - 20 408 тыс. руб.
аналогично:
за 2011 г. - 57 793 тыс. руб.
за 2010 г. 0 тыс. руб.

32. Налогообложение

Налог на прибыль

Для целей исчисления налога на прибыль доходы признаются в том отчетном (налоговом) периоде, в котором они имели место, независимо от фактического поступления денежных средств, иного имущества (работ, услуг) и (или) имущественных прав (метод начисления).

Для целей бухгалтерского учета изменения в бухгалтерской отчетности, относящиеся как к отчетному году, так и к предшествовавшим периодам, производятся в отчетности, составляемой за отчетный период, в котором были обнаружены искажения ее данных. (п. 39 Положения по ведению бухгалтерского учета и бухгалтерской отчетности в Российской Федерации).

В связи с этим доходы и расходы прошлых лет, выявленные в отчетном году, отражаются по строкам 2340 «Прочие доходы» и 2350 «Прочие расходы» Отчета о финансовых результатах отчетного года, а также в составе других статей указанного отчета следующим образом:




ОАО «Газпром межрегионгаз Нижний Новгород»
 Пояснения к бухгалтерскому балансу и отчету о финансовых результатах в головной бухгалтерской отчетности за 2013 год.

Отдельные показатели Отчета о финансовых результатах

Таблица 1

№ строки формы № 2	Наименование статьи/показателя	За 2013 год			За 2012 год			итого в отчете о финансовых результатах
		данные текущего года	данные прошлых лет	итого в отчете о финансовых результатах	данные текущего года	данные прошлых лет	итого в отчете о финансовых результатах	
1	2							
2340	Прочие доходы	287 240	2 722	289 962	71 805	5 254	77 059	
2350	Прочие расходы	(437 141)	(69 820)	(506 961)	(332 277)	(26 362)	(358 639)	
2300	Прибыль (убыток) до налогообложения	524 720	-	524 720	315 019	-	315 019	
	Условный расход (условный доход) по налогу на прибыль	104 944	-	104 944	63 004	-	63 004	
2450	Изменение отложенных налоговых активов	690	-	690	499	13	512	
2430	Изменение отложенных налоговых обязательств	1 395	-	1 395	983	3	986	
2410	Текущий налог на прибыль	143 210	X	143 210	114 976	X	114 976	
2411	Налог на прибыль прошлых лет	X	-	(6 931)	X	-	(4 901)	
2460	Прочее	287	-	287	389	-	389	
2465	Перераспределение налога на прибыль внутри КГН	-	X	-	-	X	-	
2400	Чистая прибыль (убыток)	387 449	-	387 449	204 081	-	204 081	
2421	Постоянные налоговые обязательства (активы)	38 971	(6 931)	32 040	52 456	(4 911)	47 545	

тыс. руб.



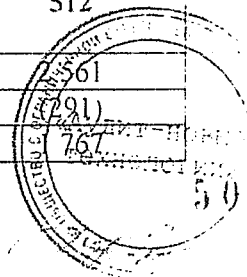
ОАО «Газпром межрегионгаз Нижний Новгород»
Пояснения к бухгалтерскому балансу и отчету о финансовых результатах в годовой бухгалтерской отчетности за
2013 год.

В соответствии с Положением по бухгалтерскому учету «Учет расчетов по налогу на прибыль» (ПБУ 18/02) Общество отразило в бухгалтерском учете, а также Отчете о финансовых результатах за 2013 год следующие показатели:

Таблица 2

тыс.руб.

№ п/п	№ строки формы № 2	Наименование статьи/показателя	За 2013 год (графа 5 таблицы 1)	За 2012 год (графа 8 таблицы 1)
1	2	3	4	5
1	2300	Прибыль (убыток) до налогообложения	524 720	315 019
2		Условный расход (условный доход) по налогу на прибыль (стр.1х20% за 2013 год, стр.1х20% за 2012 год)	104 944	63 004
3	2421	Постоянные налоговые обязательства (активы) (стр.4-стр.6), в т.ч.:	32 040	47 545
4		Постоянные налоговые обязательства (стр.5х20% за 2013 год, стр.5х20% за 2012 год)	92 823	66 362
5		Постоянные разницы, увеличивающие налогооблагаемую прибыль, в т.ч.:	464 115	331 812
5.1		резерв по сомнительным долгам	318 086	258 978
5.2		расходы по Владимирской области	24 474	24 921
5.3		убытки прошлых лет	69 820	26 362
5.4		расходы социального характера	17889	12 472
5.5		благотворительность	2 585	2 654
5.6		НДС на непроемственные нужды	579	420
5.7		Резерв под обесценение ТМЦ	8	-
5.8		прочие	30 674	6 005
6		Постоянные налоговые активы (стр.7х20% за 2013 год, стр.7х20% за 2012 год)	60 783	18 817
7		Постоянные разницы, уменьшающие налогооблагаемую прибыль, в т.ч.:	303 915	94 088
7.1		резерв по сомнительным долгам	258 288	62 617
7.2		прибыль прошлых лет	2 722	4 907
7.3		налог на прибыль прошлых лет	34 655	24 556
7.4		оценочные обязательства	631	1 968
7.5		доходы от участия в других организациях	7 500	-
7.6		прочие	119	40
8	2450	Изменение отложенных налоговых активов (стр.9х20% за 2013 год, стр.3х20% за 2012 год)	690	512
9		Временные вычитаемые разницы, в т.ч.:	3 450	561
9.1		амортизация	(208)	(291)
9.2		оценочные обязательства	3 019	767



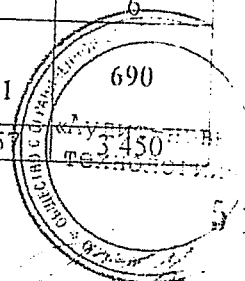
ОАО «Газпром межрегионгаз Нижний Новгород»
 Пояснения к бухгалтерскому балансу и отчету о финансовых результатах в годовой бухгалтерской отчетности за
 2013 год.

№ п/п	№ строки формы № 2	Наименование статьи/показателя	За 2013 год (графа 5 таблицы 1)	За 2012 год (графа 8 таблицы 1)
1	2	3	4	5
9.3		ДМС	756	1 048
9.4		убытки от реализации амортизируемого имущества	(95)	71
9.5		отпускные	(1)	2
9.6		прочие	(21)	(36)
10	2430	Изменение отложенных налоговых обязательств (стр./ 11x20: за 2013 год, стр. 11x20% за 2012 год)	1 395	986
11		Временные налогооблагаемые разницы, в т.ч.:	6 977	4 930
11.1		амортизация	6 973	4 921
11.2		спец.одежда	4	9
12		Налогооблагаемая база по налогу на прибыль (стр.1+ стр.5- стр.7+ стр.9- стр.11)	681 393	550 374
13		Налог на прибыль (стр.2+ стр.3+ стр.8- стр.10), в т.ч.	136 279	110 075
13.1	2410	• Текущий налог на прибыль	143 210	114 976
13.2	2411	• Налог на прибыль прошлых лет	(6 931)	(4 901)
14	2460	Прочие расходы из прибыли, в том числе	287	389
14.1		Списание отложенных налоговых активов	264	285
14.2		Пени	23	104
15	2465	Перераспределение налога на прибыль внутри КГН	-	-
16	2400	Чистая прибыль (убыток) отчетного периода (стр.1- стр.13- стр.14+ стр.8- стр.10)	387 449	204 081

Сумма начисления/уменьшения (погашения) вычитаемых временных разниц (стр.9 Таблицы 2), повлекшая за собой начисление/уменьшение (погашение) соответствующих отложенных налоговых активов (стр.8 Таблицы 2), а также сумма начисления/уменьшения (погашения) налогооблагаемых временных разниц (стр.11 Таблицы 2), повлекшая за собой начисление/уменьшение (погашение) соответствующих отложенных налоговых обязательств (стр.10 Таблицы 2) в 2013 и 2012 годах, представлены в Таблице 3 и Таблице 4.

Таблица 3

№ п/п	№ строки Таблицы 2	Наименование показателя	тыс. руб.		
			За 2013 год		отражено в графе 4 таблицы 2
1	2	3	4	5	
1	8	Изменение отложенных налоговых активов (стр.2x20% за 2013 год)	75 701	75 011	690
2	9	Временные вычитаемые разницы, в	378 507	375 057	3 450




ОАО «Газпром межрегионгаз Нижний Новгород»
 Пояснения к бухгалтерскому балансу и отчету о финансовых результатах в годовой бухгалтерской отчетности за
 2013 год.

№ п/п	№ строки Таблицы 2	Наименование показателя	За 2013 год		
			начислено	погашено	отражено в графе 4 таблицы 2
1	2	3	4	5	6
		т.ч.:			
2.1	9.1	амортизация	95	303	(208)
2.2	9.2	оценочные обязательства	44 180	41 161	3 019
2.3	9.3	ДМС	8 360	7 604	756
2.4	9.4	убытки от реализации амортизируемого имущества	112	207	(95)
2.5	9.5	отпускные	3 618	3 619	(1)
2.6	9.6	прочие	20	41	(21)
2.7	9.7	убытки от основной деятельности	322 122	322 122	-
3	10	Изменение отложенные налоговые обязательств (стр.4х20% за 2013 год)	1 850	455	1 395
4	11	Временные налогооблагаемые разницы, в т.ч.:	9 251	2 274	6 977
4.1	11.1	амортизация	9 237	2 264	6 973
4.2	11.2	спец.одежда	14	10	4

Таблица 4

тыс. руб.

№ п/п	№ строки Таблицы 2	Наименование показателя	За 2012 год		
			начислено	погашено	отражено в графе 5 таблицы 2
1	2	3	4	5	6
1	8	Изменение отложенных налоговых активов (стр.2х20% за 2012 год)	69 560	69 048	512
2	9	Временные вычитаемые разницы, в т.ч.:	347 801	345 240	2 561
2.1	9.1	амортизация	195	486	(291)
2.2	9.2	оценочные обязательства	40 510	38 743	1 767
2.3	9.3	ДМС	8 783	7 735	1 048
2.4	9.4	убытки от реализации амортизируемого имущества	160	89	71
2.5	9.5	отпускные	3 515	3 513	2
2.6	9.6	прочие	46	82	(36)
2.7	9.7	убытки по основной деятельности	294 592	294 592	-
3	10	Изменение отложенных налоговых обязательств (стр.4х20% за 2012 год)	1160	174	986
4	11	Временные налогооблагаемые разницы, в т.ч.:	5 798	868	4 930
4.1	11.1	амортизация	5 780	859	4 921
4.2	11.2	спец.одежда	18	9	



33. Кредиторская задолженность

В форме 5.3 «Наличие и движение кредиторской задолженности», представляемой в табличной форме пояснений к бухгалтерскому балансу и отчету о финансовых результатах данные раскрываются без исключения кредиторской задолженности, поступившей и погашенной (списанной) в одном отчетном периоде, кроме данных по строкам 5563,5583 «Задолженность перед персоналом организации», 5564,5584 «Задолженность перед государственными внебюджетными фондами», 5565,5585 «Задолженность перед бюджетом», 5568, 5588 «Прочие кредиторы».

По строке 1527 «Авансы полученные» бухгалтерского баланса отражены авансы полученные:

- на 31 декабря 2013 г. – 665 445 тыс. руб.
- на 31 декабря 2012 г. – 450 486 тыс. руб.
- на 31 декабря 2011 г. – 560 416 тыс. руб.

Авансы приведены за минусом налога на добавленную стоимость, который составляет:


- на 31 декабря 2013 г. – 119 780 тыс. руб.
- на 31 декабря 2012 г. – 81 087 тыс. руб.
- на 31 декабря 2011 г. – 91 555 тыс. руб.

34. Расходы по обычным видам деятельности

Информация, дополнительно представленная к таблице 6 «Затраты на производство» пояснений к бухгалтерскому балансу и отчету о финансовых результатах.

тыс. руб.

Вид расхода по обычным видам деятельности	2013 г.	2012 г.
Транспортировка газа	2 957 870.	2 879 127
Услуги по начислению и сбору денежных средств с населения	292 728	255 132
Иные коммерческие расходы	138 420	131 663
ИТОГО по строке 2210 «Коммерческие расходы» отчета о финансовых результатах	3 389 018	3 265 922
Расходы на оплату труда управленческому персоналу	79 876	75 923
Страховые взносы в ПФ, ФСС, ФОМС	19 057	17 878
Услуги охраны	14 088	15 057
Амортизация	7 210	7 857
Расходы по аренде	3 198	3 092
Информационные услуги	7 211	7 292
Ремонт ОС	5 515	5 390
Материалы	3 085	3 805
Добровольное медицинское страхование	4 069	4 036
Негосударственное пенсионное страхование	1 861	-
Командировочные расходы	1 475	1 487
Налог на имущество	1 546	1 608
Электроэнергия	1 715	1 553
Почтовые расходы	1 585	1 467



Вид расхода по обычным видам деятельности	2013 г.	2012 г.
Иные управленческие расходы	12 093	10 305
ИТОГО по строке 2220 «Управленческие расходы» отчета о финансовых результатах	163 584	156 750

Доля управленческих расходов в себестоимости проданных товаров, продукции, работ, услуг составляет:

в 2013 г. - 0,6 %
 в 2012 г. - 0,65 %

Затраты Общества на приобретение и использование электро- и тепло-энергии составили в 2013 г. - 6 863 тыс. руб., в 2012 г. - 4 198 тыс. руб.

Информации об экологической деятельности организации

Сведения о экологических платежах и плате за природные ресурсы приведены в таблице.


Платежи за нарушение природоохранного законодательства, экологические платежи и плата за природные ресурсы тыс. руб.

№ п/п	Наименование показателя	за 2013 г.	за 2012 г.
1	Экологические платежи	40	37

Сведения о текущих расходах по охране окружающей среды и степени их влияния на финансовые результаты организации приведены в таблице.

Текущие расходы Общества по охране окружающей среды тыс. руб.

№ п/п	Наименование расходов	за 2013 г.		За 2012 г.	
		Сумма расходов	Степень влияния на финансовые результаты	Сумма расходов	Степень влияния на финансовые результаты
1.	содержание и эксплуатацию объектов основных средств, связанных с экологической деятельностью, их ремонт и реконструкция	3 362		3 667	
2.	обязательное страхование гражданской ответственности организации, эксплуатирующей опасный производственный объект	-		-	
	Итого	3 362		3 667	



ОАО «Газпром межрегионгаз Нижний Новгород»

Пояснения к бухгалтерскому балансу и отчету о финансовых результатах в годовой бухгалтерской отчетности за 2013 год.


35. Прочие доходы и расходы

тыс. руб.

Наименование видов прочих доходов и расходов	2013 г.		2012 г.	
	Доходы	Расходы	Доходы	Расходы
Выручка (стоимость) реализованного права требования	34 310	34 310	14 128	14 128
Прибыли(убытки) прошлых лет	2 722	69 820	5 254	26 362
Выручка от реализации амортизируемого имущества	1 534	73	1 658	371
Изменение резерва по сомнительным долгам, всего	209 311	318 086	32 296	258 978
В том числе сумма восстановленного резерва по сомнительным долгам (при оплате задолженности)	209 311	-	32 296	-
Оценочные обязательства	-	670	2 527	-
Списание дебиторской задолженности	-	8 938	-	10 525
Списание кредиторской задолженности	2 937	-	2 093	-
Проценты за просрочку платежа и по решению суда	20 866	-	2 821	-
Возмещение ущерба	663	-	1 828	-
Погашение ранее списанной дебиторской задолженности	12 910	-	12 159	-
Налог на имущество	X	3 280	X	3 441
Расходы социального характера	X	7 163	X	4 952
Расходы по объектам (Владимирская область)	-	24 474	-	24 921
Благотворительность	-	2 585	-	2 654
Социально-культурные мероприятия	-	6 127	-	4 192
Прочие	4 709	31 435	2 295	8 115
Итого прочие доходы/расходы	289 962	506 961	77 059	358 639

Доходы и расходы, связанные с начислением резерва по сомнительным долгам за 2013 и 2012 гг. соответственно, представлены в отчетности Общества свернуто, за исключением суммы восстановленного в течение отчетного года резерва по исполненным должниками обязательствам по задолженности, под которую ранее был создан резерв.

В составе прочих расходов также отражаются расходы, возникающие как последствия чрезвычайных обстоятельств хозяйственной деятельности (дорожно-транспортные аварии), последствия которых привели к возникновению у Общества прочих доходов и расходов в размере 939 тыс. руб. и 934 тыс. руб. соответственно.



ОАО «Газпром межрегионгаз Нижний Новгород»
 Пояснения к бухгалтерскому балансу и отчету о финансовых результатах в годовой бухгалтерской отчетности за
 2013 год.

Общая сумма указанных доходов и расходов в 2013 и 2012 гг. характеризуется следующими показателями:

		тыс. руб.	
	Показатель	2013 г.	2012 г.
1	Расходы на ремонт после ДТП	(934)	(435)
2	Страховое возмещение полученное	939	488
3	Прибыль/Убыток от чрезвычайных обстоятельств	5	53

36. Прибыль на акцию

Базовая прибыль на акцию отражает часть прибыли отчетного года, причитающейся акционерам – владельцам обыкновенных акций. Она рассчитана как отношение базовой прибыли за отчетный год к средневзвешенному количеству обыкновенных акций в обращении в течение отчетного года.

Показатель	тыс.руб.		
	2013 г.	2012 г.	2011 г.
Базовая прибыль за отчетный год, тыс. руб.	387 449	204 081	288 965
Средневзвешенное количество обыкновенных акций в обращении в течение отчетного года, тыс. акций	108	108	108
Базовая прибыль на акцию	3 587	1 890	2 675

Общество не производило в 2013 году дополнительную эмиссию обыкновенных акций. Общество также не имело ценных бумаг, условиями выпуска которых предусматривалась их конвертация в дополнительное количество обыкновенных акций, и не было какого-либо события, связанного с увеличением количества обыкновенных акций. Поэтому Общество не составляет расчетов разводненной прибыли на акцию.




37. Дочерние и зависимые общества

Общество не составляет сводную бухгалтерскую отчетность, поскольку головная организация ОАО «Газпром» не требует ее составления.

Таблица 1 Крупнейшие дочерние общества ОАО «Газпром межрегионгаз Нижний Новгород»

№ п/п	Наименование и организационно-правовая форма	Доля участия на 31.12.2013 г., %	Доля участия на 31.12.2012 г., %	Место нахождения	Основной вид деятельности	Чистые активы на 31.12.2013 г., тыс. руб.	Чистая прибыль за 2013 год, тыс. руб.	Доходы от участия за 2012 год, тыс. руб.
1	2	3	4	5	6	7	8	9
1.	ООО «Нижегородэнергогазрасчет»	100	100	603005. Г. Нижний Новгород, ул. Верхне-Волжская наб.-д.5	Услуги по начислению и сбору денежных средств с населения за газ	25 733	10 775	7 500
2.	ООО «Нижегородтеплогаз»	100	100	603057, г. Нижний Новгород, пр-кт Гагарина, д.27	Производство и реализация тепловой энергии и горячей воды	255 250	56 720	-



38. Информация о связанных сторонах

Операции с организациями Группы Газпром¹

Общество контролируется открытым акционерным обществом «Газпром» и входит в Группу Газпром, состоящую из ОАО «Газпром» и его дочерних обществ.


В отчетном году Общество осуществляло операции со следующим организациям Группы Газпром:

Наименование и организационно-правовая форма связанной стороны	Характер операции	Выручка тыс. руб.		
		2013 г.	2012 г.	2011 г.
ООО «Газпром комплектация»	Реализация газа	3 127	2 846	2 700
ОАО «Газпром трансгаз Нижний Новгород»	Реализация газа	3 909	2 114	2 870
ООО «Газпром межрегионгаз»	Вознаграждение за выполнение функций заказчика-застройщика	29	419	23
ООО «Газэнергосервис»	Реализация газа	475	378	364
ООО «Газпром межрегионгаз»	Агентское вознаграждение	-	1	1
ООО «Газпром межрегионгаз Санкт-Петербург»	Агентское вознаграждение	-	1	-
Всего		7 540	5 759	5 958

В отчетном году Обществу продали газ, предоставили имущество в аренду, право использования программ для ЭВМ, оказали услуги по системно-техническому обслуживанию вычислительной техники следующие организации Группы Газпром:

Наименование и организационно-правовая форма связанной стороны	Стоимость полученных товаров, работ, услуг (без НДС) тыс. руб.		
	2013 г.	2012 г.	2011 г.
ООО «Газпром межрегионгаз»	27 074 576	23 955 743	22 082 341
Администрация ОАО «Газпром»	2 737	1 637	554
ООО «Газпром информ»	33	55	55
ООО «Газпром трансгаз Нижний Новгород»	45	75	127
Всего	27 077 391	23 957 510	22 083 077

Перечень организаций, формирующих Группу Газпром, приведен в Приложении.



ОАО «Газпром межрегионгаз Нижний Новгород»
 Пояснения к бухгалтерскому балансу и отчету о финансовых результатах в годовой бухгалтерской отчетности за
 2013 год.

Расчеты с организациями Группы Газпром осуществляются в рублях.

Цены на газ для организаций Группы «Газпром» устанавливались в соответствии с приказами ФСТ РФ от 14.07.2011 г. №165-э/2, от 13.11.2012 г. № 266-э/2, от 27.02.2013 г. № 38-э/3, от 05.06.2013 г. № 110-э/4, от 15.07.2013 г. № 134-э/1 и от 03.09.2013 г. № 170-э/1 «Об оптовых ценах на газ, добываемый ОАО «Газпром» и его аффилированными лицами, реализуемый потребителям РФ»

Задолженность Общества по расчетам с организациями Группы Газпром составила:

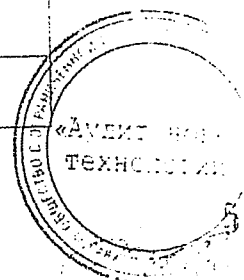
тыс. руб.

Наименование и организационно-правовая форма связанной стороны	Кредиторская задолженность (стр. 1520)		
	на 31.12.2013 г.	на 31.12.2012 г.	на 31.12.2011 г.
ООО «Газпром межрегионгаз»	3 236 095	3 422 985	2 387 904
ООО «Газпром трансгаз Нижний Новгород»	156	6	13
ОАО «Газэнергосервис»	34	-	-
ООО «Газпром комплектация»	14	-	-
Администрация ОАО «Газпром»	8	7	6
ООО «Газпром информ»	5	16	16
Всего	3 236 312	3 423 014	2 387 939

Задолженность организаций Группы Газпром перед Обществом, отраженная в бухгалтерском балансе, составила:

тыс. руб.


Наименование и организационно-правовая форма связанной стороны	Краткосрочная дебиторская задолженность (стр. 1235)		
	на 31.12.2013 г.	на 31.12.2012 г.	на 31.12.2011 г.
ОАО «Газпром газораспределение»	2 831	-	-
ООО «Газпром межрегионгаз»	441	10 590	-
ООО «Газпром трансгаз Нижний Новгород»	56	99	125
ООО «Газпром комплектация»	25	190	5
Всего	3 353	10 879	130



ОАО «Газпром межрегионгаз Нижний Новгород»
 Пояснения к бухгалтерскому балансу и отчету о финансовых результатах в годовой бухгалтерской отчетности за
 2013 год.

тыс. руб.

Наименование и организационно-правовая форма связанной стороны	Финансовые вложения (за исключением денежных эквивалентов) (стр. 1240)		
	на 31.12.2013 г.	на 31.12.2012 г.	на 31.12.2011 г.
ОАО «Газпром газораспределение»	250 000	-	-
Всего	250 000	-	-




Информация о денежных потоках организации с обществами Группы Газпром, а также с основным, дочерними и зависимыми обществами организации.

№	Наименование строки	тыс. руб.							
		3	4	5	6	7	8		
		За отчетный период	Из графы 3, в том числе по внутренним обществам	Из графы 3, в том числе по основному, дочерним и зависимым обществам*	За аналогичный период предыдущего года	Из графы 6, в том числе по внутренним обществам	Из графы 6, в том числе по основному, дочерним и зависимым обществам*		
1	2	3	4	5	6	7	8		
	Денежные потоки от текущих операций								
4110	Поступления - всего	30 970 990	7 979	5 468 554	27 018 869	5 464	4 964 417		
4111	от продажи продукции, товаров, работ и услуг	30 149 721	7 760	5 400 831	26 439 398	5 114	4 897 263		
4112	арендные платежи, лицензионные платежи, роялти, комиссионные и иные аналогичные платежи	28 759	-	22 838	26 747	-	21 131		
4119	прочие поступления:	792 510	219	44 885	552 724	350	46 023		
	от продажи иного имущества	130	-	-	128	-	-		
	авансы, полученные от покупателей, заказчиков	661 455	200	-	448 654	297	-		
	косвенные налоги по текущей деятельности	-	-	-	-	-	-		
	прочие поступления	130 925	19	44 885	103 942	53	46 023		
4120	Платежи - всего	(31 058 206)	(27 237 159)	(286 808)	(26 561 930)	(23 082 603)	(243 109)		
4121	поставщикам (подрядчикам) за сырье, материалы, работы, услуги	(30 607 658)	(27 237 090)	(286 808)	(26 176 286)	(23 082 336)	(239 970)		
4122	в связи с оплатой труда работников	(123 504)	-	-	(116 788)	-	-		
4124	на оплату налога на прибыль организаций	(106 709)	-	-	(136 428)	-	-		
4129	прочие платежи:	(220 335)	(69)	-	(132 428)	(267)	(3 139)		
	отчисления в гос. внебюджетные фонды	(38 320)	-	-	(35 423)	-	-		
	прочие налоги (кроме налога на прибыль организаций и косвенных налогов)	(31 524)	-	-	(29 098)	-	-		
	на выдачу авансов	(910)	(40)	-	(1 218)	(19)	-		
	косвенные налоги по текущей деятельности	(87 442)	-	-	(29 659)	-	-		
	прочие выплаты	(62 139)	(29)	(3 139)	(37 030)	(248)	(3 139)		
4100	Сальдо денежных потоков от текущих операций	(87 216)	(27 229 180)	5 181 746	456 939	(23 077 139)	4 721 308		
4210	Денежные потоки от инвестиционных операций								
4210	Поступления - всего	11 534	1 841	-	2 348	-	-		
4211	от продажи высокооборотных активов (кроме финансовых вложений)	1 535	-	-	1 658	-	-		
	от продажи высокооборотных активов (кроме финансовых вложений)	650	-	-	650	-	-		
4214	от продажи возвратов выд. займов, от продажи долг. ценных бумаг (прав треб. ден. средств другим лицам)	8 859	1 351	-	9	-	-		

ОАО «Газпром межрегионгаз Нижний Новгород»
 Пояснения к бухгалтерскому балансу и отчету о финансовых результатах в годовом бухгалтерской отчетности за 2013 год.

№	Название строки	За отчетный период	Из графы 3, в том числе по внутригрупповым обществам	Из графы 3, в том числе по основным дочерним и зависимым обществам*	За аналогичный период предыдущего года	Из графы 6, в том числе по внутригрупповым обществам	Из графы 6, в том числе по основному дочерним и зависимым обществам*
4219	прочие поступления:	490	490	-	31	-	-
	прочие поступления	-	-	-	31	-	-
	поступления по инвестиционному договору	490	490	-	-	-	-
4220	Платежи - всего	(39 562)	-	(173)	(36 123)	-	(131)
4221	в связи с приобретением, созданием, модернизацией, реконструкцией и подготовкой к исп-ю внеобор. активов	(32 630)	-	(173)	(30 909)	-	(131)
4229	прочие платежи:	(6 932)	-	-	(5 214)	-	-
	косвенные налоги по инвестиционной деятельности	(5 581)	-	-	(5 214)	-	-
	на прочие выплаты	(1 351)	-	-	-	-	-
4200	Сальдо денежных потоков от инвестиционных операций	(28 028)	1 841	(173)	(33 775)	-	(131)
4320	Денежные потоки от финансовых операций	(20 408)	(10 393)	-	(57 793)	(29 432)	-
4322	Платежи - всего на уплату дивидендов и иных платежей по распределению прибыли в пользу собственников (участников)	(20 408)	(10 393)	-	(57 793)	(29 432)	-
4300	Сальдо денежных потоков от финансовых операций	(20 408)	(10 393)	-	(57 793)	(29 432)	-
4400	Сальдо денежных потоков за отчетный период	(135 652)	(27 237 732)	-	365 371	(23 106 571)	4 721 177
4450	Остаток денежных средств и денежных эквивалентов на начало отчетного периода	3 487 682	-	-	3 122 311	-	-
4500	Остаток денежных средств и денежных эквивалентов на конец отчетного периода	3 352 030	-	-	3 487 682	-	-

* По графам 5 и 8 отражаются существенные денежные потоки между Обществом и хозяйственными обществами, являющимися по отношению к Обществу основным, дочерними и зависимыми.



ОАО «Газпром межрегионгаз Нижний Новгород»
 Пояснения к бухгалтерскому балансу и отчету о финансовых результатах в годовой бухгалтерской отчетности за
 2013 год.

Операции с прочими связанными сторонами

	Наименование и организационно-правовая форма	Характер отношений (контроль или значительное влияние)*
1.	ООО «Нижегородтеплогаз»	Контроль
2.	ООО «Нижегородэнергогазрасчет»	Контроль
3.	ОАО «Газпром газораспределение Нижний Новгород»	Значительное влияние
4.	НПФ «Газфонд»	Влияние

тыс. руб.

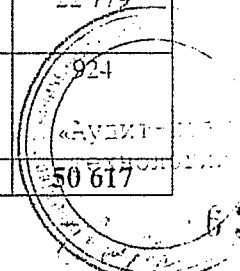
Наименование и организационно-правовая форма	Выручка		
	2013 г.	2012 г.	2011 г.
ООО «Нижегородтеплогаз»	351 399	320 763	317 919
ОАО «Газпром газораспределение Нижний Новгород»	90 608	77 867	69 024
ООО «Нижегородэнергогазрасчет»	4 587	4 206	14 112
Итого:	446 594	402 836	401 055

тыс. руб.

Наименование и организационно-правовая форма	Стоимость полученных товаров, работ, услуг (без НДС)		
	2013 г.	2012 г.	2011 г.
ОАО «Газпром газораспределение Нижний Новгород»	2 958 894	2 881 582	2 804 039
ООО «Нижегородэнергогазрасчет»	292 728	324 759	317 315
ООО «Нижегородтеплогаз»	3 322	1301	1017
НПФ «Газфонд»	1 861	-	3 900
Итого:	3 256 805	3 207 642	3 126 271

тыс. руб.

Наименование и организационно-правовая форма связанной стороны	Дебиторская задолженность (стр. 1231)			Краткосрочная дебиторская задолженность (стр. 1235)		
	на 31.12.2013 г.	на 31.12.2012 г.	на 31.12.2011 г.	на 31.12.2013 г.	на 31.12.2012 г.	на 31.12.2011 г.
ООО «Нижегородэнергогазрасчет»	-	-	5 902	17 424	21 449	26 914
ООО «Нижегородтеплогаз»	-	-	-	1 976	44 418	22 779
ОАО «Газпром газораспределение Нижний Новгород»	-	-	-	1 802	1 512	924
Всего	-	-	5 902	21 202	67 379	50 617



тыс. руб.

Наименование и организационно-правовая форма связанной стороны	Кредиторская задолженность (стр. 1520)		
	на 31.12.2013 г.	на 31.12.2012 г.	на 31.12.2011 г.
ОАО «Газпром газораспределение Нижний Новгород»	473 806	531 673	413 738
ООО «Нижегородэнергогазрасчет»	38 009	27 290	8 034
ООО «Нижегородтеплогаз»	2 072	115	110
Всего	513 887	559 078	421 882

39. Вознаграждение основному управленческому персоналу


Основной управленческий персонал Общества представлен в лице генерального директора, его заместителей и членов Совета Директоров Общества.

Вознаграждение генеральному директору утверждается и выплачивается на основании трудового контракта и решений Совета директоров.

Вознаграждение остальных представителей основного управленческого персонала устанавливается на основании трудовых договоров.

Краткосрочные вознаграждения сформированы показателями: оплата труда за отчетный период, начисленные на нее налоги и иные обязательные платежи в соответствующие бюджеты и внебюджетные фонды, ежегодный оплачиваемый отпуск за работу в отчетном периоде, прочие платежи в пользу основного управленческого персонала и вознаграждение членам Совета Директоров.

		тыс. руб.		
		2013 г.	2012 г.	2011 г.
1	Сумма вознаграждения, выплачиваемого основному управленческому персоналу, в совокупности, в том числе по видам выплат:	22 434	20 008	20 804
2	а) краткосрочные вознаграждения;	22 434	20 008	20 804
3	б) долгосрочные вознаграждения, в том числе:	-	-	-
4	вознаграждения по окончании трудовой деятельности (платежи (вносы) организации по договорам добровольного страхования (и договорам негосударственного пенсионного обеспечения) и иные платежи, обеспечивающие выплаты пенсий и другие социальные гарантии основному управленческому персоналу по окончании ими трудовой деятельности);	-	-	-
5.	вознаграждения в виде опционов эмитента, акций, долей участия в уставном (складочном) капитале и выплаты на их основе.	-	-	-



40. Оценочные обязательства, условные обязательства и условные активы

Оценочные обязательства

Информация об оценочных обязательствах приведена в разделе 7 табличной формы пояснений к бухгалтерскому балансу и отчету о прибылях и убытках. Суммы по графе «Начислено» включают величину созданных оценочных обязательств – 44 948 тыс. руб.

Прочие оценочные обязательства приведены в таблице

	тыс.руб.	
	на 31.12.2013	на 31.12.2012
По выплате вознаграждения за декабрь	3 381	3 075
По выплате пособия при выходе на пенсию	1 000	398
Итого	4 381	3 473

Условные обязательства

За 2013 год к Обществу предъявлены иски в количестве 12 шт. Из них:

- требования истцов удовлетворены – 2;
- в иске отказано, либо производство по делу прекращено – 9;
- дело находится на рассмотрении в суде на конец года – 4.

По искам имущественного характера сумма исковых требований составила 14 083,1 тыс. руб., из них присуждено судом в пользу истцов 0 тыс. руб.

Условные активы

За 2013 год юридическим отделом Общества проведена претензионная работа в отношении юридических лиц, имеющих просроченную дебиторскую задолженность по договорам, заключенным с Обществом, в том числе по взысканию процентов за пользование чужими средствами.

Обществом предъявлено в Арбитражный суд Нижегородской области, но по состоянию на 31.12.2013 г. не принято решений по взысканию процентов за просрочку платежа по ст. 395 ГК на сумму 7 461, 7 тыс. руб., их них: на сумму 7 430, 6 тыс. руб. решения приняты, но на отчетную дату не вступили в законную силу.



Исковая работа с юридическими лицами

За 2013 год юридическим отделом Общества направлено в Арбитражный суд Нижегородской области 71 исковое заявление на общую сумму 462 297,7 тыс. руб.

Из них по итогам 2013 года:

- оплачено в добровольном порядке до вынесения решения 181 128,9 тыс.руб.
- присуждено судом 271 765,9 тыс. руб., (из которых уже оплачено 70 690,1 тыс. руб.).

В 2012 году начато судебное разбирательство по поводу существенных разногласий ОАО «Газпром межрегионгаз Нижний Новгород» с крупнейшим покупателем ОАО «Территориальная генерирующая компания №6».

Наименование контрагента	Основания и суть предъявленных требований	Сумма иска (основная сумма, санкции) (тыс. руб.)	Сумма присужденная /оплаченная (тыс. руб.)	Оплачено в ходе суд. разбират. до вынесен. решения или по мировому соглаш. (тыс. руб.)	Предполагаемый результат судебного разбирательства
ОАО «ТГК № 6»	Взыскание долга по договору на поставку газа № 33-3-5638-4/2008 от 20.08.2007г. и % по ст.395 ГК.	328 938,8	202 355,7/202 355,7	126 583,1	Решение от 31.10.12г. иск удовлетворен с учетом уточненной суммы до вкл. 03.12.12г. ответчиком подана апел. жалоба. рассмотрение состоялось 07.02.13г. Решение суда первой инстанции оставлено в силе. 21.03.13 ТГК подана касс. жалоба. 28.05.13 г. Постановлением КШ решение оставлено без изменения, жалоба без удовлетворения.

Исковая работа с физическими лицами

За 2013 год Обществом предъявлены в суды общей юрисдикции Нижегородской области материальные иски по взысканию задолженности за поставленный газ с Абонентов (физических лиц) в количестве 1 189 шт., в том числе:



ОАО «Газпром межрегионгаз Нижний Новгород»
 Пояснения к бухгалтерскому балансу и отчету о финансовых результатах в годовой бухгалтерской отчетности за
 2013 год.

Группа исков	Кол-во исков, поданных за отчетный период за 2013 год. (шт.)	Сумма требования по искам, поданным за отчет. период за 2013 год. (тыс. руб.)	Сумма госпошлины, оплаченной по поданным искам за отчет. период за 2013 год на сумму (тыс.руб)	Кол-во решений, вынесенных судом по искам, поданным за отчетный период за 2013 год. (шт.)	Сумма долга, присужденная по поданным искам в отчетном периоде за 2013 год. (тыс.руб)	Сумма госпошлины, присужденной по поданным искам в отчетном периоде за 2013 год. (тыс.руб)	Общая сумма долга, оплаченная (с учетом исков прошлых лет) (тыс.руб)	Общая сумма госпошлины, оплаченной (с учетом исков прошлых лет) (тыс.руб)
Взыскание задолженности за поставленный газ с населения Нижегородской области	1 189	30 001,86	1 203,99	855	19 052,47	777,29	51 927,31	705,22

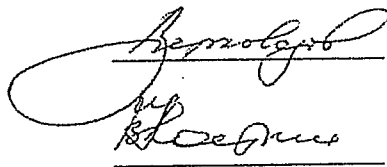
Оставшиеся 334 иска находятся на стадии рассмотрения в суде.

За 2013 год к Обществу акционерами каких-либо исковых требований и претензий не предъявлялось, права акционеров не нарушались.

41. Риски хозяйственной деятельности

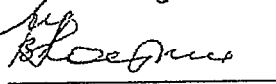
Управление рисками Общества осуществляется в рамках единой корпоративной системы и определяется как непрерывный циклический процесс принятия и выполнения управленческих решений, состоящий из идентификации, оценки и измерения рисков, реагирования на риски, контроля эффективности, планирования деятельности по управлению и мониторингу рисков, встроенный в общий процесс управления, направленный на оптимизацию величины рисков в соответствии с интересами Общества и распространяющийся на все области его практической деятельности.

Генеральный директор



Верховодов Ф.Г.

Главный бухгалтер



Костин В.В.

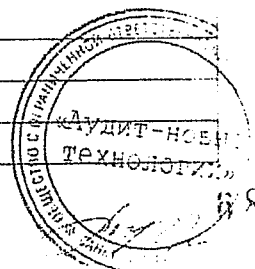
10 февраля 2014 г.



Приложение 1

Перечень организаций, формирующих Группу Газпром

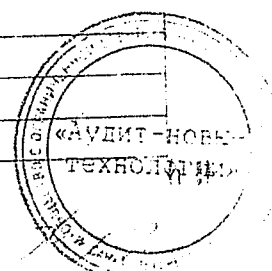
1	ОАО	Газпром
2	ОАО	Востокгазпром
3	ОАО	Газпром автоматизация
4	ООО	Газпром авиа
5	ООО	Газпром ВНИИГаз
6	ООО	Газпром газнадзор
7	ООО	Газпром газобезопасность
8	ООО	Газпром геологоразведка
9	ООО	Газпром добыча Астрахань
10	ООО	Газпром добыча Краснодар
11	ООО	Газпром добыча Надым
12	ООО	Газпром добыча Ноябрьск
13	ООО	Газпром добыча Оренбург
14	ООО	Газпром добыча Уренгой
15	ООО	Газпром добыча шельф
16	ООО	Газпром добыча Ямбург
17	ООО	Газпром инвест Восток
18	ООО	Газпром инвест
19	ЗАО	Газпром инвест Юг
20	ООО	Газпром инвестхолдинг
21	ООО	Газпром информ
22	ООО	Газпром комплектация
23	ООО	Газпром межрегионгаз
24	ОАО	Газпром нефть
25	ООО	Газпром нефть шельф
26	ООО	Газпром переработка
27	ООО	Газпром подземремонт Оренбург
28	ООО	Газпром подземремонт Уренгой
29	ООО	Газпром ПХГ
30	ООО	Газпром связь
31	ООО	Газпром сжиженный газ
32	ООО	Газпром торгсервис
33	ООО	Газпром трансгаз Волгоград
34	ООО	Газпром трансгаз Екатеринбург
35	ООО	Газпром трансгаз Казань
36	ООО	Газпром трансгаз Краснодар
37	ООО	Газпром трансгаз Махачкала
38	ООО	Газпром трансгаз Москва
39	ООО	Газпром трансгаз Нижний Новгород



ОАО «Газпром межрегионгаз Нижний Новгород»

Пояснения к бухгалтерскому балансу и отчету о финансовых результатах в годовой бухгалтерской отчетности за 2013 год.

40	ООО	Газпром трансгаз Самара
41	ООО	Газпром трансгаз Санкт-Петербург
42	ООО	Газпром трансгаз Саратов
43	ООО	Газпром трансгаз Ставрополь
44	ООО	Газпром трансгаз Сургут
45	ООО	Газпром трансгаз Томск
46	ООО	Газпром трансгаз Уфа
47	ООО	Газпром трансгаз Ухта
48	ООО	Газпром трансгаз Чайковский
49	ООО	Газпром трансгаз Югорск
50	ООО	Газпром центрремонт
51	ООО	Газпром экспо
52	ООО	Газпром экспорт
53	ООО	Газпром энерго
54	ООО	Газпромтранс
55	ОАО	Газпромтрубинвест
56	ООО	Газфлот
57	ОАО	Газпром газораспределение
58	ОАО	Газэнергосервис
59	ООО	Газпром георесурс
60	ОАО	Дальтрансгаз
61	ОАО	Красноярскгазпром
62	ОАО	Мосэнерго
63	ООО	Новоуренгойский ГХК
64	ОАО	Белтрансгаз
65	ОАО	ОГК-2
66	ООО	Газпром геотехнологии
67	ЗАО	Пургаз
68	ОАО	Регионгазхолдинг
69	ЗАО	Росшельф
70	ЗАО	Газпром инвест РГК
71	ОАО	Газпром нефтехим Салават
72	ОАО	СеверНефтегазпром
73	ОАО	Спецгазавтотранс
74	ОАО	ТГК-1
75	ОАО	Теплосеть Санкт-Петербург
76	ООО	ТюменьНИИгазпрогаз
77	ОАО	Центргаз
78	ОАО	Центрэнергогаз
79	ЗАО	Ямалгазинвест
80	ОАО	Газпром газэнергосеть
81	ООО	Газпром межрегионгаз Москва




ОАО «Газпром межрегионгаз Нижний Новгород»
Пояснения к бухгалтерскому балансу и отчету о финансовых результатах в годовой бухгалтерской отчетности за
2013 год.

82	ОАО	Газпром межрегионгаз Нижний Новгород
83	ЗАО	Газпром межрегионгаз Санкт-Петербург
84	ОАО	Газпром газораспределение Ростов-на-Дону
85	ОАО	Межрегионэнергосбыт
86	ОАО	Гипроспецгаз
87	ЗАО	Газпром ЮРГМ Трейдинг
88	ЗАО	Газпром ЮРГМ Девелопмент
89	ООО	Газпром Ресурс Нортгаз
90	ООО	Газпром ресурс Пургаз
91	ООО	Газпром социнвест
92	ОАО	Камчатгазпром
93	ОАО	Сибирские газовые сети
94	ОАО	МОЭК
95	ЗАО	АрмРосгазпром
96	ОАО	Газпром газораспределение Север
97	ООО	Газпром инвестпроект
98	ООО	Газовые магистрали Тюмени
99	ООО	Газпром энергохолдинг
100	ООО	Факторинг-Финанс
101	ОАО	Центрэнергохолдинг



Прошито и пронумеровано

82
(22.11.2010)
листа (ов)



В. В. Бурдымова